



NACIONALINĖ TEISMŲ ADMINISTRACIJA

Biudžetinė įstaiga, L. Sapiegos g. 15, LT-10312 Vilnius, tel. (8 5) 268 5186, faks. (8 5) 268 5187, el. p. info@teismai.lt.
Duomenys kaupiami ir saugomi Juridinių asmenų registre, kodas 188724424

Teisėjų tarybai

2020-08-19 Nr. 4R-1192-(1.17)

DĖL 2021–2023 M. NUMATOMŲ MAKSIMALIŲ VALSTYBĖS BIUDŽETO ASIGNAVIMŲ PASKIRSTYMO TEISMAMS PROJEKTO

Lietuvos Respublikos finansų ministerija 2020 m. liepos 24 d. raštu Nr. (2.33-04)-6K-2004242 „Dėl prognozuojamų 2021, 2022 ir 2023 metų valstybės biudžeto apimčių“ (kopija pridedama) pranešė Lietuvos Respublikos teismams numatomas skirti valstybės biudžeto maksimalių asignavimų apimtis teismų vykdomai programai „Teisingumo vykdymas“:

Maksimalūs asignavimų limitai (tūkst. eurų)	2021 m.	2022 m.	2023 m.
Iš viso asignavimų, iš jų:	78 755	78 752	78 752
biudžetinių įstaigų pajamų įmokų dalis skiriama biudžetinių įstaigų programoms finansuoti	72	69	69

Tauragės apylinkės teismui apsisprendus nebevykdyti 1 tūkst. eurų pajamų įmokų rinkimo, kadangi realiai lėšų už kopijavimą beveik nesurenkama, ir patikslinus planuojamas pajamų įmokas, teismų surenkamų pajamų įmokų planas sumažėjo 1 tūkst. eurų, tuo pačiu atitinkamai sumažėjo ir bendras maksimalių asignavimų limitas:

Maksimalūs asignavimų limitai (tūkst. eurų)	2021 m.	2022 m.	2023 m.
Iš viso asignavimų, iš jų:	78 754	78 751	78 751
biudžetinių įstaigų pajamų įmokų dalis skiriama biudžetinių įstaigų programoms finansuoti	71	68	68

Lyginant su 2020 m., teismų vykdomai programai „Teisingumo vykdymas“ 2021 m. papildomai skirta tik 161 tūkst. eurų darbuotojų, dirbančių pagal darbo sutartis, atlyginimams (palaipsnis Lietuvos Respublikos valstybės ir savivaldybių įstaigų darbuotojų darbo apmokėjimo įstatymo 17 straipsnio 7 dalies įgyvendinimas).

2021 m. teismų biudžetas mažinamas ženkliai – 4846 tūkst. eurų, bet mažėja tik dvi tikslinės sumos, todėl bendra teismų finansavimo situacija lieka kaip 2020 m. Šiomet baigiamas įgyvendinti Lietuvos Respublikos asmenų, kuriems už darbą apmokama iš valstybės biudžeto lėšų, dėl ekonominės krizės neproporcingai sumažintos darbo užmokesčio dalies grąžinimo įstatymas, pagal kurį teismams grąžintina suma iš viso sudaro 4806 tūkst. eurų, iš jų 3673 tūkst. eurų darbo užmokesčiui ir 1133 tūkst. eurų darbdavio socialinio draudimo įmokoms, ir šios lėšos 2021 m. nebeskiriamos. Taip pat 2020 m. 40 tūkst. eurų buvo skirta Vilniaus apygardos teismui vyriausybinių šifruoto tinklo diegimui. Bei 5 tūkst. eurų mažėja teismų planuojamos pajamų įmokos. Todėl bendras numatomas 2020 ir 2021 metų asignavimų mažėjimo pokytis sudaro 4690 tūkst. eurų (+161-4806-40-5), t. y. 5,6 %.

Teisėjų tarybos 2020 m. gegužės 8 d. raštu Nr. 36P-84-(7.1.10) Lietuvos Respublikos Vyriausybei ir Finansų ministerijai (pridedama) papildomai prašyta 9907 tūkst. eurų, iš jų 6648 tūkst. eurų darbo užmokesčiui. Į pateiktus poreikius neatsižvelgta.



LIETUVOS
TEISMAI

Pažymėtina, kad didinant bazinį dydį ar MMA, asignavimai indeksuojami automatiškai ir padidinami be atskiro Teisėjų tarybos nutarimo, todėl jeigu bus didinamas bazinis dydis ir/ ar MMA, asignavimai 2021 m. dar turėtų didėti, tačiau šiai dienai konkrečios informacijos nėra.

Įvertinus numatomų skirti 2021–2023 m. asignavimų apimtis, vadovaujantis Teisėjų tarybos 2014 m. birželio 27 d. nutarimu Nr. 13P-85-(7.1.2) patvirtinto Numatomų maksimalių valstybės biudžeto asignavimų paskirstymo teismams kriterijų aprašo aktualia redakcija (toliau – Aprašas) ir kitais teisės aktais, buvo parengtas detalus 2021 m. maksimalių valstybės biudžeto asignavimų paskirstymo teismams projektas (pridedama) ir toliau paaiškinama, kaip pagal šį projektą teismams paskirstyti 2021 m. numatomi skirti maksimalūs asignavimai.

Pajamų įmokų sumos projekte paskirstytos pagal teismų pateiktą informaciją apie 2021–2023 metais planuojamas surinkti ir panaudoti pajamų įmokas. Teismų planuojamos pajamų įmokos pridedamos prie valstybės biudžeto lėšų paskirstymo. Kad matytųsi pajamų įmokų sumos įtaka 2021–2023 m. teismų asignavimams, informacija apie pajamų įmokas pridedama atskira lentele.

Informuojame Jus, kad Teisėjų tarybos **Biudžeto ir investicijų komitetas** (toliau – Komitetas) **š. m. rugpjūčio 13-18 d. el. posėdyje** apsvarstė 2021–2023 m. numatomų maksimalių valstybės biudžeto asignavimų paskirstymo teismams projektą (Teisėjų tarybos nutarimo „Dėl 2021–2023 metų numatomų maksimalių Lietuvos Respublikos valstybės biudžeto asignavimų paskirstymo teismams projekto aprobavimo“ projektas pridedamas) ir **pritarė jam su sąlyga, kad papildomai bus kreipiamasi į Lietuvos Respublikos Vyriausybę ir Finansų ministeriją pabrėžiant būtinybę finansavimo padidinimui kitoms išlaidoms (prekių ir paslaugų naudojimui ir socialinei paramai), kadangi šios srities finansavimo situacija tik blogėja.**

Teikiamame projekte valstybės biudžeto asignavimų 2021 m. numatomos sumos paskirstymas susideda iš 2 dalių: 1) asignavimų darbo užmokesčiui ir socialinio draudimo įmokoms paskirstymas (pridedama); 2) asignavimų kitoms išlaidoms paskirstymas (pridedama). Teikiant Komitetui, pridedamose MS Excel lentelėse buvo paliktos visos skaičiavimų formulės.

1. Asignavimų darbo užmokesčiui ir socialinio draudimo įmokoms paskirstymas

Teikiamame projekte darbo užmokesčiui ir socialinio draudimo įmokoms iš viso 2021 m. teismams paskirstyta **73281 tūkst. eurų, iš jų 72234 tūkst. eurų darbo užmokesčiui**. Darbo užmokestis apskaičiuotas pagal šiuo metu galiojančius teisės aktus, t. y. taikant bazinį dydį – 176 eurai.

Projekte įvertinti teisėjų etatų pokyčiai 2020 metais, kurie nebuvo įvertinti rengiant 2020 m. biudžetą: Lietuvos Aukščiausiajame Teisme teisėjo etatų mažėjimas 1 nuo 2020 m. birželio 1 d., taip pat etatų pasikeitimas 1 tarp Alytaus ir Marijampolės apylinkės teismų nuo 2020 m. kovo 25 d. perkeltiant ir 1 teismo posėdžių sekretoriaus etato finansavimą. Atkreiptinas dėmesys, kad nesant Lietuvos Respublikos Prezidento dekreto, preliminarai, atsižvelgiant į Teisėjų tarybos 2020 m. vasario 28 d. nutarimą Nr. 13P-23-(7.1.2) „Dėl teisėjų skaičiaus nustatymo“, 1 teisėjo etatas pridėtas Vilniaus apygardos teismui ir biudžetas perskaičiuotas 58 etatams.

Teikiamame projekte vadovaujantis Aprašu, asignavimai teisėjų atlyginimams apskaičiuoti pagal faktinius duomenis, įvertinus stažų pokyčius 2021 m., ir jiems taikomas 100 % padengimas. Asignavimai valstybės tarnautojų ir darbuotojų, dirbančių pagal darbo sutartis, darbo užmokesčiui apskaičiuoti vadovaujantis Aprašu, įvertinus valstybės tarnautojų stažą 2021 m., be papildomų priemonių, bei vadovaujantis Teisėjų tarybos 2018 m. rugsėjo 28 d. nutarimu Nr. 13P-101-(7.1.2) „Dėl pavyzdinių apylinkių teismų, apygardų teismų ir apygardų administracinių teismų struktūrų aprašymų ir pareigybių sąrašų patvirtinimo“ su pakeitimais. Kadangi finansavimas yra nepakankamas apskaičiuotiems dydžiams padengti, vadovaujantis Aprašo 16 punktu, kuriame nustatyta, kad apygardų ir apygardų administracinių teismų apskaičiuoto valstybės tarnautojų ir darbuotojų, dirbančių pagal darbo sutartis, darbo užmokesčio poreikio padengimo koeficientas gali būti 3 procentais didesnis už apylinkių teismų, Lietuvos apeliacinio teismo – 5 procentais didesnis už apygardų teismų, Lietuvos vyriausiojo administracinio teismo – 7 procentais didesnis

už apygardų administracinių teismų; Lietuvos Aukščiausiojo Teismo – 5 procentais didesnis už Lietuvos apeliacinio teismo, pritaikytas procentinis padengimo koeficientas: apylinkių teismams – 64,55 %; apygardų ir apygardų administraciniams teismams – 67,55 %; Lietuvos apeliaciniam teismui – 72,55 %; Lietuvos vyriausiajam administraciniam teismui – 74,55 %; Lietuvos Aukščiausiam Teismui – 77,55 % pagal Aprašą apskaičiuotų dydžių. Bendras pagal Aprašą apskaičiuoto darbo užmokesčio fondo padengimo procentas – 79 % (pakelia teisėjų darbo užmokestis 100 %).

Aprašo 16 punkto nauja redakcija, pagal kurią nustatomi konkretūs valstybės tarnautojų ir darbuotojų, dirbančių pagal darbo sutartis, darbo užmokesčio fondo padengimo procento skirtumai tarp teismų grupių nustatyta Teisėjų tarybos 2019 m. birželio 28 d. nutarimu Nr. 13P-120-(7.1.2), siekiant daugiau skaidrumo ir aiškumo, ir šiemet taikoma pirmą kartą. Iki tol padengimo procento atotrūkis tarp teismų grupių (išlaikant vienodumą toje pačioje grupėje) buvo svarstomas kiekvienais metais atskirai, labiau padidinant I institucijų grupės teismų poreikio padengimą, todėl šiemet fiksuotą padengimo procentą gautas mažėjimas padengtas koregavimo būdu 79 tūkst. eurų ribose kartu minimaliai sumažinant Vilniaus miesto apylinkės teismo apskaičiuotą asignavimų sumą dėl nuolat neužimtų teisėjų etatų ir teisėjų, esančių vaiko priežiūros atostogose.

Kaip pradėta nuo 2016 metų, teikiamame projekte apylinkių teismams 2021 m. paskirstyta 170 tūkst. eurų kompensuoti teisėjams ir teismo posėdžių sekretoriams už budėjimą poilsio dienomis apylinkės teismuose (4 val. per savaitę), skaičiuojant, kad budima 1 teismo rūmuose, o jei teismą sudaro daugiau kaip 3 rūmai, budima 2 teismo rūmuose. Jei už dalį budėjimų teisėjai ir teismo posėdžių sekretoriai pageidautų kompensavimo laisvomis dienomis, lėšų gali reikėti ir mažiau nei paskirstyta.

Asignavimai darbdavio socialinio draudimo įmokoms paskirstyti proporcingai po 1,45 % teismui numatomų skirti asignavimų darbo užmokesčiui sumos.

Pažymėtina, kad naujoje Teismų įstatymo 57 straipsnio redakcijoje, įsigaliojusioje nuo 2020 m. sausio 1 d., yra numatyta galimybė atsiradus aplinkybėms, dėl kurių apylinkės teismo arba to teismo rūmų teisėjas ilgą laiką negalės eiti teisėjo pareigų, skirti laikiną teisėją dvejims metams. Paskyrus laikinąjį teisėją, sutaupomus asignavimus darbo užmokesčiui panaudotų pats teismas, tačiau kol kas ši nuostata praktikoje taikoma labai vangiai ir nepadeda spręsti problemos dėl asignavimų sutaupymų ilgą laiką esant neužimtiems keliems teisėjo etatams teisme. Anksčiau taikyto situaciją koreguojančio metodo, kai teisėjų, esančių vaiko priežiūros atostogose, pareiginių algų lėšos už 3 mėnesius perskirstomos kitiems teismams nebetaikome, nes neberenkame tokios informacijos dėl BDAR reikalavimų (vertinant lėšų sutaupymus svarbu ne tik faktinis teisėjo nebuvimas užklauso pildymo momentu, bet ir nebuvimo laikotarpis (išėjimo - grįžimo datos)), bet galimai būtų galima rasti nuasmenintą formatą tokios informacijos rinkimui.

Informuojame, kad 2020 m. rugpjūčio 1 d. duomenimis, du teismai, kuriuose ženklus neužimtų teisėjų etatų skaičius, iš darbo užmokesčio lėšų į kitas išlaidas ir turtą jau išsikėlė 170 tūkst. eurų: Vilniaus miesto apylinkės teismas – 150 tūkst. eurų, iš jų 100 tūkst. eurų turtui įsigyti, ir Telšių apylinkės teismas – 20 tūkst. eurų. Todėl ir toliau yra būtinas asignavimų perskirstymas tarp teismų biudžetinių metų eigoje ir taip pat todėl pateiktame biudžeto projekte minimalios neigiamos likučių korekcijos, kad būtų išeita į bendrą turimą limitą sumą, atliktos Vilniaus miesto apylinkės teismo eilutėje.

Pažymėtina, kad kasmet, pradedant praktiką nuo ekonominės krizės, Lietuvos Respublikos Seimo priimame valstybės biudžeto įstatyme, Teisėjų tarybai yra numatoma valstybės biudžeto asignavimų perskirstymo tarp teismų galimybė biudžetinių metų eigoje. Pavyzdžiui, Lietuvos Respublikos 2020 metų valstybės biudžeto ir savivaldybių biudžetų finansinių rodiklių patvirtinimo įstatymo 13 straipsnio 1 dalies 8 punktu yra nustatyta, kad Vyriausybei arba jos įgaliotai institucijai suteikiama teisė **Teisėjų tarybos teikimu vieną kartą per metus** perskirstyti valstybės biudžeto asignavimus, numatytus šio įstatymo 4 priede, tarp teismų, atsižvelgiant į teismų programų įgyvendinimo duomenis. Ekonominės krizės laikotarpiu ši galimybė buvo

keturis kartus metuose (ne dažniau kaip kartą per ketvirtį), po to, sumažinta iki dviejų kartų metuose, o pastaruoju metu paliktas vienas kartas per metus. Tačiau manytina, kad galimybė perskirstyti valstybės biudžeto asignavimus vieną kartą metuose yra nepakankama, kadangi yra laukiama lėšų sutaupymų/ likučių pasibaigus trims ketvirčiams spalio mėn., ir nėra galimybės daryti pokyčius anksčiau, kai teismai pradeda inicijuoti darbo užmokesčio lėšų išskėlimą į kitas išlaidas arba kai metų pradžioje pasikeičia teisėjų etatų skaičius (pavyzdžiui, etatų pasikeitimas tarp Alytaus ir Marijampolės apylinkės teismų nuo 2020 m. kovo 25 d.). Komiteto posėdyje buvo išreikšti siūlymai Teisėjų tarybai turėti dažnesnę galimybę inicijuoti valstybės biudžeto asignavimų perskirstymą tarp teismų, siekiant išvengti teismų lėšų išskėlimo iš darbo užmokesčio biudžetinių metų eigoje. Atsižvelgiant į tai, buvo pasiūlyta kreipiantis į Lietuvos Respublikos Vyriausybę ir Finansų ministeriją dėl būtino asignavimų kitoms išlaidoms padidinimo 2021 m. kartu inicijuoti grįžimą prie asignavimų perskirstymo tarp teismų du kartus metuose.

2. Asignavimų kitoms išlaidoms paskirstymas

Teikiamame projekte 2021 m. kitoms išlaidoms (prekių ir paslaugų naudojimui bei socialinėms išmokoms (pašalpoms)) ir turtui įsigyti iš viso teismams paskirstyta **5400 tūkst. eurų**, iš jų, kaip ir pernai, turtui įsigyti – 37 tūkst. eurų. Papildomų asignavimų kitoms išlaidoms neskirta, todėl atsižvelgiant į 2019 m. biudžeto vykdymo duomenis ir teismų pateiktus poreikius perskaičiuota turėta suma.

Vadovaujantis Aprašu, asignavimai ryšių ir komunalinių paslaugų išlaidoms paskirstyti įvertinus 2019 m. ir 2020 m. I pusmečio išlaidas šioms paslaugoms ir suplanuotas poreikio padengimas – 95%. Taip pat atlikta didžiausią kitų išlaidų dalį sudarančių ekonominių straipsnių – ryšių ir komunalinių paslaugų – biudžeto vykdymo 2017–2019 m. analizė (žr. 6 lentelė), parodanti, kodėl šioms sritims skiriamos lėšos, skaičiuojamos 95 % nuo panaudojimo, mažėja.

Transporto išlaikymo ir komandiruočių Lietuvoje išlaidos numatytos atsižvelgiant į teismų pateiktą poreikį, teismų geografinę padėtį, administracinės priežiūros vykdymą, taip pat papildomai paskirstyta lėšų teismams, kurie po reformos susideda iš teismo rūmų. Šių išlaidų pagal minėtus kriterijus perskaičiuoto poreikio padengimas suplanuotas 90-100% priklausomai nuo šių kriterijų. Komandiruočių į užsienį išlaidos numatytos tik Lietuvos Aukščiausiam Teismui, Lietuvos vyriausiajam administraciniam teismui ir Lietuvos apeliaciniam teismui.

Vadovaujantis Aprašu, asignavimai kvalifikacijos kėlimui apskaičiuoti 1,5 % – nuo teisėjų, 1 % – nuo valstybės tarnautojų ir 0,5 % – nuo darbuotojų, dirbančių pagal darbo sutartis, darbo užmokesčio fondo, apskaičiuoto vadovaujantis Aprašu, ir pritaikytas padengimo koeficientas – 20 % (Lietuvos Aukščiausiam Teismui, Lietuvos vyriausiajam administraciniam teismui ir Lietuvos apeliaciniam teismui – 35 %), tačiau ir tai sudaro daugiau nei teismai pateikė poreikį – 153 tūkst. eurų. Pažymėtina, kad išlaidos kvalifikacijos kėlimui yra planuojamos vertinant darbo užmokestį, tačiau didinant darbo užmokesčio fondą, o ypač pakeitus nuo 2019 m. mokesstinę sistemą ir perkėlus darbdavio mokėtus mokesčius į darbo užmokesčio fondą, apskaičiuoto poreikio padengimo procentas ženkliai pažemėjo dėl išaugusios darbo užmokesčio fondo sumos. Be to, didelė dalis mokymų finansuojami centralizuotai bei vykdant tarptautinius projektus.

Ilgalaikio nekilnojamojo turto nuomai ir nuomojamo turto valdytojui už nekilnojamojo turto valdymo ir priežiūros paslaugas lėšos skirtos pilnai pagal pateiktą poreikį Šiaulių apylinkės teismui, Panevėžio apylinkės teismui, Utenos apylinkės teismui ir Vilniaus regiono apylinkės teismui, taip pat 3 teismams skirtos lėšos už archyvų saugyklos paslaugas pagal pateiktą poreikį.

Nuo 2019 m. pradėta ir toliau tęsiama naujovė – nedidelių sumų teismų pastatų einamajam remontui paskirstymas po 0,8 euro 1 kv. m. bendrojo administracinės paskirties patalpų ploto. Pažymėtina, kad teismų pastatų remonto darbai nuo 2012 m. organizuojami centralizuotai iš Nacionalinės teismų administracijos (toliau – Administracija) vykdomos programos „Teismų centralizuotas aprūpinimas“, tačiau teismuose būna nedidelės apimties paprastojo remonto darbų, kuriems nereikalinga statybų srities specialistų pagalba, darbų vertė nedidelė ir teismuose šiuos

darbus dažnai gali padaryti pačių teismų darbuotojai teismui nupirkus statybinių priemonių. Kreipimasis dėl tokių darbų į Administraciją tik trukdo kitų sudėtingesnių darbų organizavimą. Siūloma šias lėšas paskirstyti kasmet, o jei konkrečiais metais teismas neplanuoja smulkių remonto darbų, lėšas gali panaudoti kitose srityse, kadangi poreikiai finansuojami tik iš dalies.

Kitoms prekėms ir paslaugoms išlaidos numatytos atsižvelgiant į teismų poreikius, vidutinės išlaidos 1 teisėjo etatui pagal teismų grupes (kur toks perskaičiavimas tinka pagal išlaidų pobūdį), 1 kv. m. bendrojo administracinės paskirties patalpų ploto ir pan., ir padengimo procentas numatytas priklausomai nuo kitų prekių ir paslaugų grupės (plačiau žr. 5 lentelę „Kitos išlaidos“). Asignavimų poreikis teismo patalpų kasdienio valymo paslaugoms apskaičiuojamas pagal teismų faktinius mokėjimus ir nurodytą poreikį.

Atsižvelgiant į tai, kad visoms išlaidų poreikių grupėms pritaikytas tam tikras padengimo procentas ir teismų poreikiai dengiami nepilnai, paskirstymo pabaigoje papildomai pritaikytas apskaičiuotų asignavimų kitoms išlaidoms paskirstymo koregavimas.

2021 m. Administracija užbaigs vykdyti valstybės investicijų projektus „Vilniaus regiono apylinkės teismo Ukmergės rūmų pastato Ukmergėje, Deltuvos g. 17A, statyba“ ir „Tauragės apylinkės teismo Šilutės rūmų pastato Šilutėje, Lietuvininkų g. 11, rekonstravimas“, tačiau papildomų asignavimų neskirta, todėl iš bendros numatytos asignavimų teismams apimties numatyta po 5 tūkst. eurų minimaliai papildomoms išlaidoms, įvertinant, kad teismų rūmų perkėlimą tokiu atveju reikės finansuoti iš programos „Teismų centralizuotas aprūpinimas“.

Darbdavių socialinės paramos išlaidos paskirstytos kiekvienam teismui 0,4 % numatomos skirti asignavimų darbo užmokesčiui sumos.

Lietuvos Respublikos finansų ministro 2018 m. lapkričio 7 d. įsakymu Nr. 1K-381 nuo 2019 m. buvo pakeista valstybės išlaidų ekonominė klasifikacija, keičiant nuostatas, kas turėtų būti mokama ne iš darbo užmokesčio, o iš kitų išlaidų kaip darbdavių socialinė parama. Šalia nenutrūkstamo darbo užmokesčio mokėjimo ligos atveju (už pirmas dvi ligos dienas), paramos esant sunkiai materialinei būklei, mirties ir kitais atvejais, iš kitų išlaidų nuo 2019 m. mokamos išeitinės išmokos. 2021 m. biudžeto projekte teisėjams, kuriems baigiasi įgaliojimai sulaukus 65 metų amžiaus, papildomai numatytos 2 mėnesių jų vidutinio atlyginimo dydžio išeitinės išmokos. Pažymėtina, kad nors bendra teismams skirta išlaidų suma 2021 m. nemažėja, bet keičiasi teismų poreikiai: 2020 m. teisėjams, kuriems sukaks 65 m., išeitinėms išmokoms reikia 97,3 tūkst. eurų, o 2021 m. – reikės 161,4 tūkst. eurų, tad papildomai reikalingi 64 tūkst. eurų išeitinėms išmokoms gaunami perskaičiuojant teismų poreikius, kas kitose išlaidų srityse sudaro asignavimų mažėjimą iki 5 %.

Teismai kasmet teikia poreikį padidinti asignavimus dėl išaugusių vertimų paslaugų, patalpų valymo paslaugų, pašto paslaugų kainų, didėjančių atliekų tvarkymo kainų, kitų prekių ir paslaugų kainų didėjimo rinkoje, tačiau papildomi asignavimai kitoms išlaidoms teismams metai iš metų neskiriami, o jau skirti asignavimai neindeksuojami. 2019 m. gruodžio 31 d. teismų mokėtinų sumos/ įsipareigojimai prekių ir paslaugų naudojimui sudarė 403 tūkst. eurų, palyginimui 2018 m. gruodžio 31 d. sudarė 384 tūkst. eurų, taigi asignavimų trūkumas šiai sričiai tik didėja. Pasikeitus išlaidų poreikiams (pavyzdžiui, 64 tūkst. eurų didėjant teisėjų išeitinėms išmokoms, 2 teismų rūmus perkeltant į naujus pastatus ir kt.), bet neskiriant papildomų asignavimų jiems padengti, faktinė teismų kitų išlaidų finansavimo situacija tampa vis blogesnė. Todėl Komitetas pritarė 2021–2023 metų numatomų maksimalių Lietuvos Respublikos valstybės biudžeto asignavimų paskirstymo teismams projektui su sąlyga, kad papildomai bus kreipiamasi į Lietuvos Respublikos Vyriausybę ir Finansų ministeriją pabrėžiant būtinybę finansavimo padidinimui kitoms išlaidoms.

Nuo 2018 m., atsižvelgiant į teismų reorganizavimą, kuris sustambino asignavimų valdytojus, projekte suplanuoti 37 tūkst. eurų turtui įsigyti, paskirstant juos po 1-3 tūkst. eurų visiems 22 teismams ir numatant, kad tokia asignavimų suma turtui įsigyti teismams individualiems turto poreikiams bus įkeliami kasmet. Administracijai įgyvendinant programą „Teismų centralizuotas aprūpinimas“ bendri teismų turto poreikiai pagal galimybes yra tenkinami

centralizuotai perkant ir paskirstant turtą, tačiau Administracija sulaukia individualių teismų turto poreikių (pavyzdžiui, televizorius, projektorius, mobilus telefonas, šaldytuvas, kavos aparatas, plaunamas siurblys, žoliapjovė, susirinkimų salės stalas, minkšti baldai ir pan.), kurių centralizuotas pirkimas būtų neefektyvus, be to, esant ribotam finansavimui, tokių poreikių tenkinimas nėra prioritetas. Todėl nuo 2018 m. teismai patys turi minimalų asignavimų turtui įsigyti biudžetą ir šio biudžeto ribose sprendžia dėl ne pirmo būtinumo, tačiau per laiką atsirandančių individualių turto poreikių. Suma yra minimali, todėl tokioje apimtyje teismų neprašoma jos pagrįsti ir suma įkeliamą automatiškai (jei konkrečiais metais specifinių turto poreikių teismas neturėtų, jis galėtų lėšas panaudoti papildomam turto vienetai, kuriais teismai pagal galimybes aprūpinami centralizuotai (pvz.: kompiuteriui), ar suplanuoti stambesnę pirkinį ir numatyti atsiskaitymą per du metus).

Kadangi programos „Teisingumo vykdymas“ asignavimus sudaro einamosios tėstinės teismų veiklos lėšos, pagal projektą 2022 ir 2023 m. numatomos maksimalių valstybės biudžeto asignavimų apimtyms teismams būtų paskirstytos taip, kaip ir 2021 m., išskyrus teismų planuojamas pajamų įmokas, kurios 2021 ir 2022 m. skiriasi 3 tūkst. eurų. Tolimesnių metų asignavimų sumos būtų atitinkamai peržiūrimos rengiant 2022 m. biudžeto projektą.

Prašytume Teisėjų tarybos pritarti pateiktam Teisėjų tarybos nutarimo projektui.

Suderinus su Komitetu, teikiant Teisėjų tarybos nutarimą Lietuvos Respublikos Vyriausybei ir Finansų ministerijai kartu turėtų būti teikiamas raštas, pabrėžiantis papildomų valstybės biudžeto asignavimų kitoms išlaidoms būtinumą 2021 m. (Teisėjų tarybos rašto projektas priedamas).

PRIDEDAMA:

1. Teisėjų tarybos nutarimo „Dėl 2021–2023 metų numatomų maksimalių Lietuvos Respublikos valstybės biudžeto asignavimų paskirstymo teismams projekto aprobavimo“ projektas, 3 lapai.

2. Lietuvos Respublikos finansų ministerijos 2020 m. liepos 24 d. raštas Nr. (2.33-04)-6K2004242 „Dėl prognozuojamų 2021, 2022 ir 2023 metų valstybės biudžeto apimčių“, 8 lapai.

3. 1. *lentelė* „2021 m. maksimalių valstybės biudžeto asignavimų paskirstymo teismams projektas (pagal finansavimo šaltinius)“, 1 lapas.

4. 2. *lentelė* „Pajamų įmokos“, 1 lapas.

5. 3. *lentelė* „2020–2021 m. lyginamoji suvestinė“, 2 lapai.

6. 4. *lentelė* „Darbo užmokestis ir socialinio draudimo įmokos“, 2 lapai.

7. 5. *lentelė* „Kitos išlaidos“, 8 lapai.

8. 6. *lentelė* Teismų ryšių ir komunalinių paslaugų lėšų naudojimo palyginimas 2017-2019 m., 2 lapai.

9. Teisėjų tarybos 2020 m. gegužės 8 d. raštas Nr. 36P-84-(7.1.10) „Dėl 2021 metų valstybės biudžeto asignavimų teismams“, 7 lapai.

10. Teisėjų tarybos rašto projektas, 2 lapai.

Direktorė



Natalija Kaminskienė

Strateginio planavimo skyrius
Vedėja

Vyta A. Gudželevičiūtė

2020-01-19

TEISĖJŲ TARYBA

**NUTARIMAS
DĖL 2021–2023 METŲ NUMATOMŲ MAKSIMALIŲ
LIETUVOS RESPUBLIKOS VALSTYBĖS BIUDŽETO ASIGNAVIMŲ
PASKIRSTYMO TEISMAMS PROJEKTO
APROBAVIMO**

2020 m. rugpjūčio d. Nr. 13P- (7.1.2)
Vilnius

Vadovaudamasi Lietuvos Respublikos teismų įstatymo 120 straipsnio 20 punktu, Teisėjų taryba n u t a r i a:

Aprobuoti 2021–2023 metų numatomų maksimalių Lietuvos Respublikos valstybės biudžeto asignavimų paskirstymo teismams projektą (pridedama) ir pateikti jį Lietuvos Respublikos Vyriausybei.

Pirmininkas

Sekretorius

APROBUOTA

Teisėjų tarybos 2020 m. rugpjūčio d.
nutarimu Nr. 13P- (7.1.2)

2021–2023 METŲ NUMATOMŲ MAKSIMALIŲ LIETUVOS RESPUBLIKOS VALSTYBĖS BIUDŽETO ASIGNAVIMŲ
PASKIRSTYMO TEISMAMS PROJEKTAS

tūkst. eurų

Teismo pavadinimas	2021 m.				2022 m.				2023 m.			
	Iš viso	iš jų			Iš viso	iš jų			Iš viso	iš jų		
		išlaidoms	iš jų darbo užmokesčiui	turtui įsigyti		išlaidoms	iš jų darbo užmokesčiui	turtui įsigyti		išlaidoms	iš jų darbo užmokesčiui	turtui įsigyti
IŠ VISO	78 754	78 706	72 234	48	78 751	78 703	72 234	48	78 751	78 706	72 234	45
Lietuvos Aukščiausiasis Teismas	4 155	4 152	3 898	3	4 153	4 150	3 898	3	4 153	4 150	3 898	3
Lietuvos vyriausiasis administracinis teismas	2 673	2 671	2 512	2	2 673	2 671	2 512	2	2 673	2 671	2 512	2
Lietuvos apeliacinis teismas	3 997	3 995	3 772	2	3 997	3 995	3 772	2	3 997	3 995	3 772	2
Vilniaus apygardos teismas	5 573	5 567	5 245	6	5 573	5 567	5 245	6	5 573	5 570	5 245	3
Kauno apygardos teismas	4 351	4 349	4 031	2	4 351	4 349	4 031	2	4 351	4 349	4 031	2
Klaipėdos apygardos teismas	2 636	2 635	2 491	1	2 636	2 635	2 491	1	2 636	2 635	2 491	1
Šiaulių apygardos teismas	1 960	1 959	1 842	1	1 960	1 959	1 842	1	1 960	1 959	1 842	1
Panevėžio apygardos teismas	1 923	1 922	1 823	1	1 923	1 922	1 823	1	1 923	1 922	1 823	1
Vilniaus miesto apylinkės teismas	9 080	9 077	8 296	3	9 080	9 077	8 296	3	9 080	9 077	8 296	3
Kauno apylinkės teismas	7 717	7 714	7 039	3	7 717	7 714	7 039	3	7 717	7 714	7 039	3
Klaipėdos apylinkės teismas	3 752	3 747	3 478	5	3 752	3 747	3 478	5	3 752	3 747	3 478	5
Šiaulių apylinkės teismas	4 816	4 814	4 115	2	4 816	4 814	4 115	2	4 816	4 814	4 115	2
Panevėžio apylinkės teismas	3 751	3 749	3 407	2	3 751	3 749	3 407	2	3 751	3 749	3 407	2
Alytaus apylinkės teismas	2 855	2 854	2 592	1	2 855	2 854	2 592	1	2 855	2 854	2 592	1
Marijampolės apylinkės teismas	2 661	2 660	2 430	1	2 660	2 659	2 430	1	2 660	2 659	2 430	1
Plungės apylinkės teismas	1 699	1 698	1 543	1	1 699	1 698	1 543	1	1 699	1 698	1 543	1

Teismo pavadinimas	2021 m.				2022 m.				2023 m.			
	Iš viso	iš jų			Iš viso	iš jų			Iš viso	iš jų		
		išlaidoms		turtui įsigyti		išlaidoms		turtui įsigyti		išlaidoms		turtui įsigyti
		iš viso	iš jų darbo užmokesčiui			iš viso	iš jų darbo užmokesčiui			iš viso	iš jų darbo užmokesčiui	
Tauragės apylinkės teismas	1 826	1 825	1 665	1	1 826	1 825	1 665	1	1 826	1 825	1 665	1
Telšių apylinkės teismas	1 783	1 782	1 632	1	1 783	1 782	1 632	1	1 783	1 782	1 632	1
Utenos apylinkės teismas	2 640	2 639	2 417	1	2 640	2 639	2 417	1	2 640	2 639	2 417	1
Vilniaus regiono apylinkės teismas	3 898	3 896	3 347	2	3 898	3 896	3 347	2	3 898	3 896	3 347	2
Vilniaus apygardos administracinis teismas	2 484	2 478	2 337	6	2 484	2 478	2 337	6	2 484	2 478	2 337	6
Regionų apygardos administracinis teismas	2 524	2 523	2 322	1	2 524	2 523	2 322	1	2 524	2 523	2 322	1
IŠ VISO	78 754	78 706	72 234	48	78 751	78 703	72 234	48	78 751	78 706	72 234	45



LIETUVOS RESPUBLIKOS FINANSŲ MINISTERIJA

Teisėjų tarybai
El. p. info@teismai.lt

2020-07-24 Nr. (2.33-04)-6K-2004242

DĖL PROGNOZUOJAMŲ 2021, 2022 IR 2023 METŲ VALSTYBĖS BIUDŽETO APIMČIŲ

Finansų ministerija, vadovaudamasi Lietuvos Respublikos Vyriausybės 2020 m. kovo 4 d. nutarimu Nr. 179 „Dėl Lietuvos Respublikos 2021 metų valstybės biudžeto ir savivaldybių biudžetų finansinių rodiklių projektų rengimo plano patvirtinimo“ ir atsižvelgdama į 2020 m. liepos 13 d. neformalaus ministrų pasitarimo 1 klausimo „Dėl ministrų valdymo sritims, taip pat ir kitiems valstybės biudžeto asignavimų valdytojams planuojamų maksimalių valstybės biudžeto asignavimų sumų 2021–2023 m. strateginių veiklos planų projektams parengti“ pavedimą nurodyti asignavimų valdytojams maksimalias valstybės biudžeto asignavimų sumas, praneša Jūsų, kaip asignavimų valdytojo, o ministrui – jo valdymo srities, 2021–2023 metų numatomus maksimalius asignavimų limitus:

Maksimalūs asignavimų limitai (tūkst. eurų)	2021 m.	2022 m.	2023 m.
Iš viso asignavimų (išlaidoms, turtui įsigyti ir Valstybės investicijų programai (toliau – VIP)), iš jų:	78 755	78 752	78 752
• Europos Sąjungos ir kitos tarptautinės finansinės paramos lėšos (neįskaitant lėšų Ateities ekonomikos DNR plano veiksmams ir priemonėms finansuoti)			
• bendrojo finansavimo lėšos (neįskaitant bendrojo finansavimo lėšų Ateities ekonomikos DNR plano veiksmams ir priemonėms finansuoti)			
• lėšos Ateities ekonomikos DNR plano veiksmams ir priemonėms finansuoti, iš to skaičiaus:			
valstybės biudžeto lėšos (finansavimo šaltinis 1.1.1.1.6)			
Europos Sąjungos ir kitos tarptautinės finansinės paramos			
bendrojo finansavimo lėšos			
• VIP (neįskaitant biudžetinių įstaigų pajamų įmokų ir valstybės biudžeto pajamų iš mokesčių dalies, kuri skiriama biudžetinių įstaigų programoms finansuoti), iš to skaičiaus:			
• Europos Sąjungos ir kitos tarptautinės finansinės paramos lėšos			
• bendrojo finansavimo lėšos			
• biudžetinių įstaigų pajamų įmokų ir valstybės biudžeto pajamų iš mokesčių dalis, skiriama biudžetinių įstaigų programoms finansuoti	72	69	69
• lėšos darbo užmokesčiui apmokėti (neįskaitant biudžetinių įstaigų pajamų įmokų, Europos Sąjungos ir kitos tarptautinės finansinės paramos ir bendrojo finansavimo lėšų)	72 234	72 234	72 234

Informuojame, kad ministerijos per 7 darbo dienas nuo Finansų ministerijos pranešimo apie ministrų valdymo sritims numatomus 2021–2023 metais skirti maksimalius asignavimų

limitus gavimo dienos asignavimus turi paskirstyti savo institucijoms, ministrų valdymo sričių įstaigoms, kurių vadovai yra asignavimų valdytojai, ir savivaldybėms. Asignavimų valdytojai ir ministerijos (ne vėliau kaip per 9 darbo dienas nuo Finansų ministerijos pranešimo apie 2021–2023 metais numatomus skirti maksimalius asignavimų limitus gavimo dienos) informaciją apie 2021–2023 metais numatomų skirti maksimalių asignavimų limitų paskirstymą išlaidoms bei materialiajam ir nematerialiajam turtui įsigyti, įskaitant asignavimus VIP, pateikia Finansų ministerijai (Biudžeto departamento atitinkamos srities kuratoriui – ir elektroniniu paštu DOC arba DOCX formatu) užpildytą šio rašto 1 priede pateiktą formą.

Įstaigos, kurių vadovai yra asignavimų valdytojai, iki š. m. rugsėjo 1 d. turi pateikti Finansų ministerijai patikslintus 2021–2023 metų strateginių veiklos planų projektus ir 2021–2023 metų valstybės biudžeto programų sąmatų projektus, neviršijant maksimalių valstybės biudžeto asignavimų sumų.

Atkreipiame dėmesį, kad Finansų ministerija, š. m. rugsėjo mėnesį atnaujinusi 2021–2023 metų ekonominės raidos scenarijų, prirėkęs valstybės biudžeto asignavimų valdytojams praneš apie patikslintus 2021–2023 metais numatomus skirti maksimalių valstybės biudžeto asignavimų limitus.

Dėl Europos Sąjungos, kitos tarptautinės finansinės paramos ir bendrojo finansavimo lėšų

Valstybės biudžeto lėšas, reikalingas iš Europos Sąjungos (toliau – ES) struktūrinių fondų lėšų bendrai finansuojamiems projektams finansuoti, ir lėšas, skiriamas netinkamam finansuoti ES struktūrinių fondų lėšomis pirkimo ir (arba) importo pridėtinės vertės mokesčio išlaidoms apmokėti (toliau – lėšos PVM išlaidoms apmokėti), asignavimų valdytojai turi skirti iš šiame rašte nurodytų maksimalių asignavimų limitų (VIP – iš šiai programai nustatytų limitų).

Informuojame, kad ES struktūrinių fondų 2014–2022 metų ir 2021–2027 metų bendrojo finansavimo lėšų suma turi būti paskirta ne mažesnė, nei nurodo Finansų ministerija.

Taip pat informuojame ministerijas ir kitas įstaigas, kurių vadovai yra asignavimų valdytojai, apie nustatytas 2021–2023 metų galimas skirti techninės paramos lėšų sumas (šio rašto 2 priedas). Šis priedas siunčiamas Aplinkos, Finansų, Kultūros, Socialinės apsaugos ir darbo, Susisiekimo, Sveikatos apsaugos, Švietimo, mokslo ir sporto, Vidaus reikalų, Ekonomikos ir inovacijų, Energetikos ministerijoms, Valstybės kontrolei, Vyriausybės kanceliarijai, Konkurencijos tarybai, Specialiųjų tyrimų tarnybai, Lietuvos mokslo tarybai ir Viešųjų pirkimų tarnybai.

Atkreipiame dėmesį, kad techninės paramos ES ir bendrojo finansavimo lėšos turi būti paskirtos tokio dydžio, kokį nurodo Finansų ministerija.

Jeigu atsižvelgiant į investicijų projektų įgyvendinimo būklę arba dėl kitų priežasčių asignavimų valdytojams neprireiktų visų VIP projekte nurodytų bendrojo finansavimo lėšų investicijų projektams finansuoti, jos galėtų būti perskirstomos tik suderinus su Finansų ministerija. Prirėkęs papildomos bendrojo finansavimo lėšos ir lėšos PVM išlaidoms apmokėti turi būti skiriamos iš bendros maksimalių asignavimų limitų sumos.

Dėl Ateities ekonomikos DNR plano veiksmų ir priemonių

Informuojame, kad ministerijos į 2021–2023 m. strateginius veiklos planus turi įtraukti Ateities ekonomikos DNR plano, patvirtinto Lietuvos Respublikos Vyriausybės 2020 m. birželio 10 d. pasitarime (pasitarimo protokolai Nr. 28) (toliau – Ateities ekonomikos DNR planas), veiksmams ir priemonėms įgyvendinti skirtas lėšas, dėl kurių buvo pritarta derybų metu. Planuodami valstybės biudžeto, neįskaitant ES ir kitos tarptautinės finansinės paramos ir bendrojo finansavimo lėšų, asignavimus, skirtus Ateities ekonomikos DNR plano veiksmams ir priemonėms finansuoti, Valstybės biudžeto, apskaitos ir mokėjimų sistemoje (toliau –

VBAMS) ir Stebėsenos informacinėje sistemoje (toliau – SIS) būtinai turite nurodyti finansavimo šaltinį 1.1.1.1.6 „valstybės biudžeto lėšos, skirtos Ateities ekonomikos DNR plano veiksmams ir priemonėms finansuoti“.

Atkreipiame dėmesį, kad numatytos lėšos dar gali būti tikslinamos jas perskirstant tarp finansavimo šaltinių iki š. m. rugsėjo 1 d. Apie poreikį perskirstyti lėšas informuokite Finansų ministerijos Investicijų ir Biudžeto departamentus.

Dėl dotacijų

Atkreipiame dėmesį, kad vadovaujantis Lietuvos Respublikos valstybės biudžeto ir savivaldybių biudžetų pajamų ir išlaidų klasifikacijos, patvirtintos Lietuvos Respublikos finansų ministro 2003 m. liepos 3 d. įsakymu Nr. 1K-184 „Dėl Lietuvos Respublikos valstybės ir savivaldybių biudžetų pajamų ir išlaidų klasifikacijos patvirtinimo“ (toliau – klasifikacija), 1 priedo II skyriuje „Valstybės ir savivaldybių biudžetų išlaidų ekonominė klasifikacija“ pateiktu paaiškinimu, valstybės biudžeto lėšos, kurios skirtos savivaldybėms valstybės perduotoms ir savivaldybių savarankiškosioms funkcijoms finansuoti ir kurias administruoja lėšas gaunanti savivaldybė, turi būti planuojamos klasifikacijos straipsnyje 2.5.3 „Dotacijos kitiems valdžios sektoriaus subjektams“ ir atsižvelgus į išlaidų pobūdį, nurodant atitinkamus klasifikacijos straipsnius 2.5.3.1.1.2 „Dotacijos savivaldybėms einamiesiems tikslams“ arba 2.5.3.2.1.2 „Dotacijos savivaldybėms turtui įsigyti“. Savivaldybė gautas valstybės biudžeto lėšas turi įtraukti į savivaldybės biudžetą.

Dėl strateginių veiklos planų ir informacijos apie siektinus rezultatus pateikimo

Pažymime, kad kartu su 2021 metų valstybės biudžeto ir savivaldybių biudžetų finansinių rodiklių patvirtinimo įstatymo projektu Lietuvos Respublikos Seimui bus teikiama informacija apie asignavimų valdytojų pasiektus ir numatomus pasiekti veiklos rezultatus, todėl prašome iki 2020 m. rugsėjo 20 d. pateikti Finansų ministerijai (Biudžeto departamento atitinkamos srities kuratoriui – ir elektroniniu paštu DOC ar DOCX formatu) užpildytą šio rašto 3 priede pateiktą formą. **Atkreipiame dėmesį, kad 3 priede pateikta forma turi būti pildoma griežtai laikantis šiame priede nurodytų bendrųjų formos pildymo reikalavimų.** Rekomenduojame formoje pateikti tik tokius vertinimo kriterijus, kurie atspindi esminį poveikį šalies socialiniams ir ekonominiams procesams, teikiamą naudą visuomenei ir pasiektus rezultatus.

Dėl darbo su VBAMS ir SIS

VBAMS darbų aprašymus galima rasti Finansų ministerijos tinklalapyje adresu www.finmin.lrv.lt/vbams (Paslaugos > Valstybės biudžeto apskaitos ir mokėjimų sistema (VBAMS)), pasirinkus nuorodą „Vartotojo vadovai“ skyriuje „Biudžeto projekto parengimo vartotojų vadovai“.

Atkreipiame SIS vartotojų dėmesį, kad informaciją apie darbą su šia sistema galima rasti Finansų ministerijos tinklalapyje adresu www.finmin.lrv.lt/sis (Paslaugos > Stebėsenos informacinė sistema (SIS)).

Dėl Nacionalinės teismų administracijos teikiamos informacijos

Prašome Nacionalinės teismų administracijos pateikti Finansų ministerijai suvestinį teismų programų sąmatų projektą su preliminariais skaičiavimais, taip pat apibendrintą teismų informaciją (3 priedas).

PRIDEDAMA:

1. 1 priedas „Asignavimų valdytojai ir (ar) ministro valdymo sričiai 2021–2023 metais numatomi skirti maksimalūs asignavimų limitai išlaidoms ir materialiajam bei nematerialiajam turtui įsigyti, įskaitant asignavimus Valstybės investicijų programai (išskyrus asignavimų valdytojų pajamų įmokas ir pajamų iš mokesčių dalį, kuri įstatymais ir kitais teisės aktais skiriama biudžetinių įstaigų programoms finansuoti)“, 1 lapas.
2. 2 priedas „2021–2023 metams nustatytos galimos skirti techninės paramos lėšos“, 1 lapas.
3. 3 priedas „Informacijos apie asignavimų valdytojų asignavimus, pasiektus ir planuojamus pasiekti veiklos rezultatus forma“, 3 lapai.

Finansų ministras



Vilius Šapoka

A. Grigėnienė, tel. (8 5) 239 0172, el. p. arune.grigeniene@finmin.lt

**ASIGNAVIMŲ VALDYTOJUI IR (AR) MINISTRO VALDYMO SRIČIAI 2021–2023 METAIS NUMATOMI SKIRTI MAKSIMALŲS
ASIGNAVIMŲ LIMITAI IŠLAIDOMS IR MATERIALIAJAM BEI NEMATERIALIAJAM TURTUI ĮSIGYTI, ĮSKAITANT
ASIGNAVIMUS VALSTYBĖS INVESTICIJŲ PROGRAMAI (VIP)
(IŠSKYRUS ASIGNAVIMŲ VALDYTOJŲ PAJAMŲ ĮMOKAS IR PAJAMŲ IŠ MOKESČIŲ DALĮ, KURI ĮSTATYMAIS IR KITAIS
TEISĖS AKTAIS SKIRIAMA BIUDŽETINIŲ ĮSTAIGŲ PROGRAMOMS FINANSUOTI)**

Asignavimų valdytojo ir (ar) ministro valdymo sričiai priklausančios institucijos) pavadinimas	2021 m. maksimalus asignavimų limitas, tūkst. eurų				2022 m. maksimalus asignavimų limitas, tūkst. eurų				2023 m. maksimalus asignavimų limitas, tūkst. eurų			
	iš viso:		iš jų:		iš viso:		iš jų:		iš viso:		iš jų:	
	bendra asignavimų suma (4 + 5)	iš jų VIP	išlaidoms	materialiajam ir nematerialiajam turtui sukurti ir įsigyti	bendra asignavimų suma (8 + 9)	iš jų VIP	išlaidoms	materialiajam ir nematerialiajam turtui sukurti ir įsigyti	bendra asignavimų suma (12 + 13)	iš jų VIP	išlaidoms	materialiajam ir nematerialiajam turtui sukurti ir įsigyti
1	2	3	4	5	6	7	8	9	10	11	12	13
Iš viso asignavimų valdytojui* ir (ar) ministro valdymo sričiai												
iš jų:												
Ministerija (kaip asignavimų valdytoja)												
Ministro valdymo sričiai priklausanti institucija Nr. 1												
Ministro valdymo sričiai priklausanti institucija Nr. 2												
Ministro valdymo sričiai priklausanti institucija Nr. 3												

*Asignavimų valdytojas, kuris nepriskirtas atitinkamo ministro valdymo sričiai, užpildo tik eilutę „Iš viso asignavimų valdytojui ir (ar) ministro valdymo sričiai“.

(Informacijos apie asignavimų valdytojų asignavimus, pasiektus ir planuojamus pasiekti veiklos rezultatus forma)

(Asignavimų valdytojo pavadinimas)

INFORMACIJA APIE ASIGNAVIMŲ VALDYTOJŲ ASIGNAVIMUS, PASIEKTUS IR PLANUOJAMUS PASIEKTI VEIKLOS REZULTATUS

Bendrosios formos pildymo nuostatos (užpildžius dokumentą turi būti ištrintos):

Informacija formoje turi būti pildoma nekeičiant nustatytų puslapio parametrų, šrifto, stiliaus ir kt., turi būti laikomasi lentelių ir grafikų formos, dizaino ir pan. Atskirų asignavimų valdytojų pateikta informacija bus sujungta į nuoseklią vieną dokumentą, kuris bus skelbiamas kartu su 2021 metų valstybės biudžeto ir savivaldybių biudžetų finansinių rodiklių patvirtinimo įstatymo projektu. Informacija turi būti pateikta ypač glaustai. Ministerijos informacija neturi viršyti 6 psl., kitų asignavimų valdytojų – 2 psl.

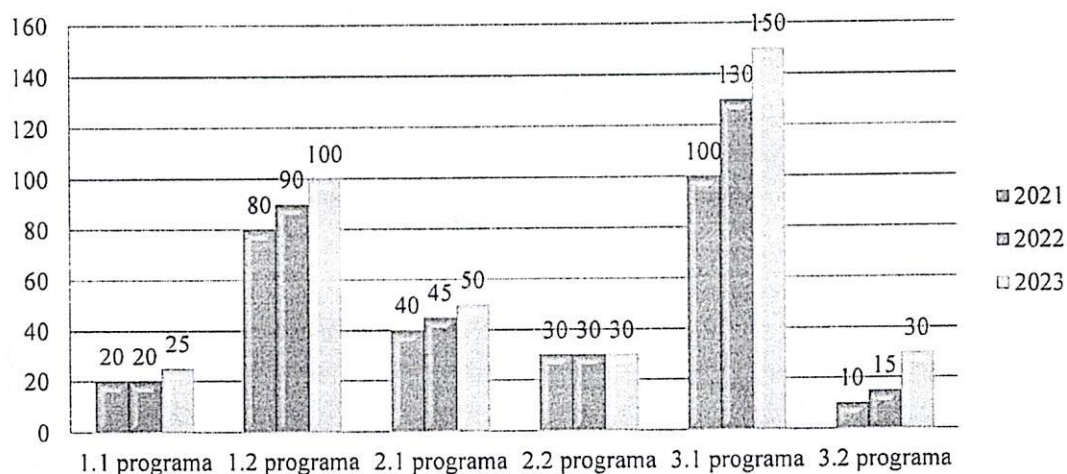
I. Vyriausybės prioritetiniai darbai 2021–2023 m.

Vyriausybės planuojamos struktūrinės reformos ir (ar) strateginio projekto pavadinimas	Strateginio veiklos plano programos ar priemonės kodas ir pavadinimas	Planuojamos lėšos, tūkst. eurų						Planuojamas pasiekti rezultatas (rodiklis) atitinkamais metais
		2021 m.		2022 m.		2023 m.		
		iš viso	iš jų ES ir kita tarptautinė finansinė parama	iš viso	iš jų ES ir kita tarptautinė finansinė parama	iš viso	iš jų ES ir kita tarptautinė finansinė parama	

II. Asignavimai vykdomoms programoms 2021–2023 m.

Pateikiama bendra informacija apie asignavimų valdytojo 2021–2023 m. vykdomoms programoms įgyvendinti numatomas skirti lėšas. Informacija pagal programas turi būti pavaizduota grafiškai (perkelta iš strateginių veiklos planų), tokiu formatu:

2021–2023 metų asignavimų paskirstymas pagal programas, tūkst. eurų



III. Esminiai asignavimų pokyčiai ir jų priežastys

Valstybės biudžeto asignavimai, tūkst. eurų			Pokyčių paaiškinimai (gali būti pagal programas ir (ar) priemones)
2020 m. planas	2021 m. projektas	Suminis pokytis (2021–2020 m.)	
			Didėja ... tūkst. eurų, iš jų: ... Mažėja ... tūkst. eurų, iš jų: ...
2021 m. projektas	2022 m. projektas	Suminis pokytis (2022–2021 m.)	
			Didėja ... tūkst. eurų, iš jų: ... Mažėja ... tūkst. eurų, iš jų: ...
2022 m. projektas	2023 m. projektas	Suminis pokytis (2023–2022 m.)	
			Didėja ... tūkst. eurų, iš jų: ... Mažėja ... tūkst. eurų, iš jų: ...

IV. Informacija apie programas

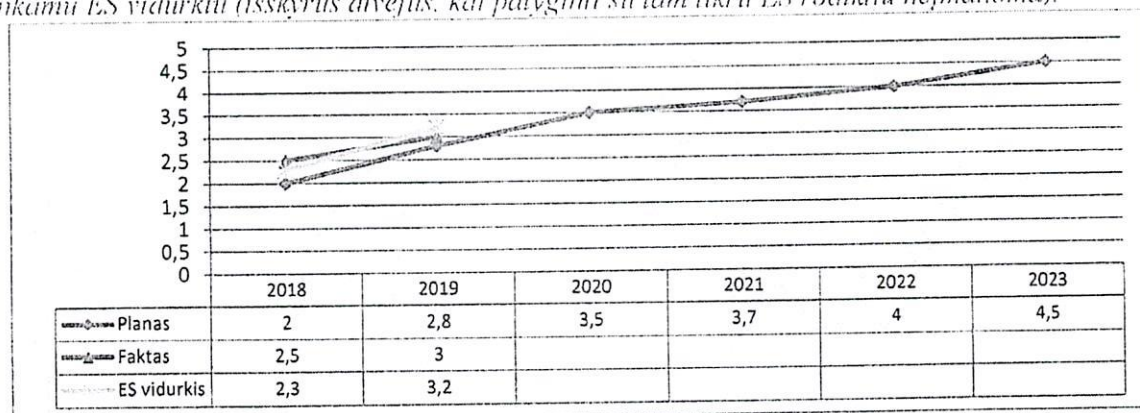
1. Nurodomas programos kodas ir pavadinimas. Kiekviena svarbiausia programa aprašoma atskirai (apimtis – iki 1 puslapio (įskaitant lenteles ir grafikus), netenkinus šio reikalavimo, informaciją bus grąžinama patikslinti). Svarbiausia programa laikoma tokia, kuri turi tiesioginį poveikį institucijos veiklos rodikliams ir kuri nėra skirta tik lėšoms pervesti.

1.1. Informacija apie kiekvienai iš svarbiausių programų skiriamus asignavimus turi būti pateikiama lentelėje:

Programos kodas ir pavadinimas	Asignavimai, tūkst. eurų					
	2018 m. faktas	2019 m. faktas	2020 m. planas	2021 m. projektas	2022 m. projektas	2023 m. projektas
Iš viso						
Iš jų ES ir kita tarptautinė finansinė parama						

Pastaba. Siekiant užtikrinti duomenų palyginamumą pasikeitus asignavimų valdytojo vykdomos programos struktūrai (sujungus arba išskaidžius vykdomas programas), lentelėje pateikiami palygintinai perskaičiuoti duomenys.

1.2. Pateikiama informacija apie kiekvienos svarbiausios programos planuojamus pagrindinius pasiekimus ir rezultatus. Rezultatai turi būti pagrindžiami rodikliais (nurodyti ne daugiau kaip 2 rodiklius: jei vykdomų programų daugiau nei 3, kiekvienos programos nurodyti ne daugiau kaip po 1 rodiklį). Rekomenduojama pateikti tik efekto lygio kriterijus ir tik tuos, kurie atspindi esminį poveikį šalies socialiniams ekonominiams procesams ir kuriais parodoma teikiama nauda visuomenei. Informacija iliustruojama diagramomis (už 2018–2023 m. laikotarpį). Rodikliai turi būti palyginami su atitinkamu ES vidurkiu (išskyrus atvejus, kai palyginti su tam tikru ES rodikliu neįmanoma).



2. Nereikia aprašyti tokių programų, kurios skirtos tik lėšoms pervesti ir kurios neturi tiesioginio poveikio institucijos veiklos rodikliams (pvz., teisės aktuose numatytų priemonių finansavimas).

savivaldybėse). Informacija apie tokioms programoms skiriamus asignavimus turi būti pateikta vienoje lentelėje:

Programos kodas ir pavadinimas	Asignavimai, tūkst. eurų					
	2018 m. faktas	2019 m. faktas	2020 m. planas	2021 m. projektas	2022 m. projektas	2023 m. projektas

Pastaba. Siekiant užtikrinti duomenų palyginamumą pasikeitus asignavimų valdytojo vykdomos programos struktūrai (sujungus arba išskaidžius vykdomas programas), lentelėje pateikiami palygintinai perskaičiuoti duomenys.

V. Informacija apie Valstybės investicijų 2021–2023 m. programos (VIP) projektus

Eil. Nr.	Projekto pavadinimas	Suma, tūkst. eur					
		2021 m. projektas		2022 m. projektas		2023 m. projektas	
		Iš viso	Iš jų ES ir kita tarptautinė finansinė parama	Iš viso	Iš jų ES ir kita tarptautinė finansinė parama	Iš viso	Iš jų ES ir kita tarptautinė finansinė parama

VI. Veiklos efektyvumo didinimo kryptys 2021–2023 m.

Informacija perkeliama iš strateginių veiklos planų

Bendrosios veiklos sritis	Planuojami atlikti darbai	Laukiamas rezultatas	Įgyvendinimo terminas
1. Bendrosios veiklos sritys pavadinimas (turto valdymo, informacinių technologijų valdymo, finansų valdymo ir apskaitos, personalo valdymo, viešųjų pirkimų, teisės, dokumentų valdymo ir kt.)	Nurodomi atitinkamoje bendrosios veiklos srityje planuojami vykdyti darbai, siekiant didinti institucijos veiklos efektyvumą	Nurodomas planuojamo vykdyti darba laukiamas rezultatas ir nuoda, išreiškiant juos kiekybine ar kokybine išraiška	Nurodomas įgyvendinimo terminas
2.			

Pabaigoje pateikiama nuoroda į asignavimų valdytojo interneto tinklalapį, kuriame bus skelbiamas strateginio veiklos plano projektas, o vėliau – patvirtintas planas (pvz., Finansų ministerija: <http://finmin.lrv.lt/lt/veiklos-sritys/administracine-informacija/planavimo-dokumentai>).

Institucijos (įstaigos) vadovas

(parašas)

(vardas, pavardė)

Rengėjas (-ai) (pareigos, vardas, pavardė, kontaktai)

2021 M. MAKSIMALIŲ VALSTYBĖS BIUDŽETO ASIGNAVIMŲ PASKIRSTYMO TEISMAMS PROJEKTAS

3. lentelė 2020-2021 M. LYGINAMOJI SUVESTINĖ

Teismo kodas	Eil. Nr. biudžeto įstatymui	Teismo pavadinimas	2020 m. Įstatymu, tūkst. Eur				iš jų pajamų įmokos 2020 m. pagal įstatymą			Mažina limitą: 4806 tūkst. Eur neproporcingai sumažintų atlyginimų dalies grąžinimui ir 40 tūkst. Eur VAT		2020 m. Įstatymu be pajamų įmokų ir 4846 tūkst. Eur 2020 m. skirtų tikslinių sumų mažinamų 2021 m., tūkst. Eur				Vienkartiniai s	
			Iš viso	Iš jų:			iš viso	iš jų		iš viso su soc. draudimo įm. 30,98% ir 40 tūkst. Eur VAT	iš jų	Iš viso	Iš jų:			Iš viso išlaidoms	DU
				išlaidoms	iš jų darbo užmokesčiui	turtui įsigyti		išlaidoms					turtui įsigyti				
								iš viso	iš jų darbo užmokesčiui					iš viso	iš jų darbo užmokesčiui		
		IŠ VISO:	83 444	83 380	75 746	64	76	49	27	4 846	3 673	78 522	78 485	72 073	37	421,6	300,0
67	1,0	Lietuvos Aukščiausiasis Teismas	4 625	4 622	4 252	3	5	5		411	314	4 209	4 206	3 938	3	25,3	
66	2,0	Lietuvos vyriausiasis administracinis teismas	2 828	2 826	2 617	2	1	1		160	122	2 667	2 665	2 495	2	5,0	
60	3,0	Lietuvos apeliacinis teismas	4 249	4 234	3 974	15	13		13	265	202	3 971	3 969	3 772	2	0,3	
55	4,0	Vilniaus apygardos teismas	5 881	5 875	5 415	6	3		3	399	275	5 479	5 476	5 140	3	11,7	
56	5,0	Kauno apygardos teismas	4 537	4 535	4 189	2	1	1		267	204	4 269	4 267	3 985	2	0,2	
57	6,0	Klaipėdos apygardos teismas	2 795	2 791	2 609	4	7	4	3	170	130	2 618	2 617	2 479	1		
58	7,0	Šiaulių apygardos teismas	2 075	2 074	1 920	1	1	1		129	99	1 945	1 944	1 821	1	8,0	
59	8,0	Panevėžio apygardos teismas	2 063	2 062	1 922	1	1	1		129	99	1 933	1 932	1 823	1	7,6	
68	9,0	Vilniaus miesto apylinkės teismas	9 671	9 668	8 764	3	7	7		531	406	9 133	9 130	8 358	3	3,5	
73	10,0	Kauno apylinkės teismas	8 109	8 106	7 352	3	9	9		441	336	7 659	7 656	7 016	3		
74	11,0	Klaipėdos apylinkės teismas	3 960	3 955	3 618	5	3		3	206	157	3 751	3 749	3 461	2	7,1	
78	12,0	Šiaulių apylinkės teismas	5 153	5 151	4 378	2	1	1		250	191	4 902	4 900	4 187	2	96,1	93,0
76	13,0	Panevėžio apylinkės teismas	3 913	3 911	3 543	2	2	2		213	163	3 698	3 696	3 380	2	1,1	
72	14,0	Alytaus apylinkės teismas	3 033	3 032	2 727	1	2	2		162	124	2 869	2 868	2 603	1		
75	15,0	Marijampolės apylinkės teismas	2 759	2 758	2 492	1	1	1		145	111	2 613	2 612	2 381	1	43,8	40,0
77	16,0	Plungės apylinkės teismas	1 775	1 774	1 593	1				96	74	1 679	1 678	1 519	1	7,3	
79	17,0	Tauragės apylinkės teismas	1 970	1 969	1 781	1	1	1		109	83	1 860	1 859	1 698	1	49,0	41,0
80	18,0	Telšių apylinkės teismas	1 877	1 876	1 700	1				94	72	1 783	1 782	1 628	1	7,3	
81	19,0	Utenos apylinkės teismas	2 778	2 777	2 520	1	1	1		132	100	2 645	2 644	2 420	1	55,1	47,0
82	20,0	Vilniaus regiono apylinkės teismas	4 061	4 059	3 468	2	1	1		196	150	3 864	3 862	3 318	2	13,2	
61	21,0	Vilniaus apygardos administracinis teismas	2 662	2 656	2 473	6	15	10	5	158	121	2 489	2 488	2 352	1	54,0	53
83	22,0	Regionų apygardos administracinis teismas	2 670	2 669	2 439	1	1	1		183	140	2 486	2 485	2 299	1	26,0	26,0

2021 M. MAKSIMALIŲ VALSTYI
3. lentelė 2020-2021 M. LYGINAMC

kyrimai 2020 m. biudžete, tūkst. Eur					2020 m. Įstatymu be pajamų įmokų, mažinamų tikslinių ir vienkartinio pobūdžio sumų, tūkst. Eur				2021 m. Projektas be pajamų įmokų, tūkst. Eur				Pokyčiai 2020-2021 m. (be pajamų įmokų ir 2020 metams skirtų tikslinių ir vienkartinį sumų)				
Teismo pavadinimas	soc. draudimo įmokoms dengti	po 2 mėn. atlyginimo teisėjams, kuriems 2020 m. sukako 65 m.	LVAT konferencijai VAT Sausio 13 bylos vertimų išlaidoms kompensuoti	kompersavimui už apmokėtas ekspertizes	Iš viso	Iš jų:			Iš viso	Iš jų:			Iš viso	%	%	tūkst. Eur	tūkst. Eur
						išlaidoms		turtui įsigyti		išlaidoms		turtui įsigyti					
						iš viso	iš jų darbo užmokesčiui			iš viso	iš jų darbo užmokesčiui						
IŠ VISO:	5,0	97,3	9,0	10,3	78100,4	78063,4	71773,0	37,0	78683,0	78646,0	72234,0	37,0	100,7	100,6	582,6	461,0	
Lietuvos Aukščiausiasis Teismas		25,3			4 183,7	4 180,7	3 938,0	3,0	4 153	4 150	3 898	3	-0,7	-1	-30,7	-40,0	
Lietuvos vyriausiasis administracinis teismas			5,0		2 662,0	2 660,0	2 495,0	2,0	2 672	2 670	2 512	2	0,4	0,7	10,0	17,0	
Lietuvos apeliacinis teismas				0,3	3 970,7	3 968,7	3 772,0	2,0	3 984	3 982	3 772	2	0,3		13,3		
Vilniaus apygardos teismas		7,7	4,0		5 467,3	5 464,3	5 140,0	3,0	5 570	5 567	5 245	3	1,9	2	102,7	105,0	
Kauno apygardos teismas				0,2	4 268,8	4 266,8	3 985,0	2,0	4 350	4 348	4 031	2	1,9	1,2	81,2	46,0	
Klaipėdos apygardos teismas					2 618,0	2 617,0	2 479,0	1,0	2 629	2 628	2 491	1	0,4	0,5	11,0	12,0	
Šiaulių apygardos teismas		7,7		0,3	1 937,0	1 936,0	1 821,0	1,0	1 959	1 958	1 842	1	1,1	1,2	22,0	21,0	
Panevėžio apygardos teismas		7,6			1 925,4	1 924,4	1 823,0	1,0	1 922	1 921	1 823	1	-0,2		-3,4		
Vilniaus miesto apylinkės teismas				3,5	9 129,5	9 126,5	8 358,0	3,0	9 074	9 071	8 296	3	-0,6	-0,7	-55,5	-62,0	
Kauno apylinkės teismas					7 659,0	7 656,0	7 016,0	3,0	7 709	7 706	7 039	3	0,7	0,3	50,0	23,0	
Klaipėdos apylinkės teismas		7,1			3 743,9	3 741,9	3 461,0	2,0	3 749	3 747	3 478	2	0,1	0,5	5,1	17,0	
Šiaulių apylinkės teismas	1,0			2,1	4 805,9	4 803,9	4 094,0	2,0	4 815	4 813	4 115	2	0,2	0,5	9,1	21,0	
Panevėžio apylinkės teismas				1,1	3 696,9	3 694,9	3 380,0	2,0	3 749	3 747	3 407	2	1,4	0,8	52,1	27,0	
Alytaus apylinkės teismas					2 869,0	2 868,0	2 603,0	1,0	2 853	2 852	2 592	1	-0,6	-0,4	-16,0	-11,0	
Marijampolės apylinkės teismas	1,0			2,8	2 569,2	2 568,2	2 341,0	1,0	2 660	2 659	2 430	1	3,5	3,8	90,8	89,0	
Plungės apylinkės teismas		7,3			1 671,7	1 670,7	1 519,0	1,0	1 699	1 698	1 543	1	1,6	1,6	27,3	24,0	
Tauragės apylinkės teismas	1,0	7,0			1 811,0	1 810,0	1 657,0	1,0	1 826	1 825	1 665	1	0,8	0,5	15,0	8,0	
Telšių apylinkės teismas		7,3			1 775,7	1 774,7	1 628,0	1,0	1 782	1 781	1 632	1	0,4	0,2	6,3	4,0	
Utenos apylinkės teismas	1,0	7,1			2 589,9	2 588,9	2 373,0	1,0	2 639	2 638	2 417	1	1,9	1,9	49,1	44,0	
Vilniaus regiono apylinkės teismas		13,2			3 850,8	3 848,8	3 318,0	2,0	3 897	3 895	3 347	2	1,2	0,9	46,2	29,0	
Vilniaus apygardos administracinis teismas	1,0				2 435,0	2 434,0	2 299,0	1,0	2 469	2 468	2 337	1	1,4	1,7	34,0	38,0	
Regionų apygardos administracinis teismas					2 460,0	2 459,0	2 273,0	1,0	2 523	2 522	2 322	1	2,6	2,2	63,0	49,0	

78683

72234

**2021–2023 M. MAKSIMALIŲ VALSTYBĖS BIUDŽETO ASIGNAVIMŲ PASKIRSTYMO TEISMAMS
PROJEKTAS**

2021-2023 M. SUVESTINĖ NUTARIMUI

tūkst. Eur

Teismo kodas Eil. Nr. įstatym		Teismo pavadinimas	2021 m.				2022 m.				2023 m.			
			Iš viso	Iš jų:			Iš viso	Iš jų:			Iš viso	Iš jų:		
				išlaidoms		turtui įsigyti		išlaidoms		turtui įsigyti				
				iš viso	iš jų darbo užmokesčiui			iš viso	iš jų darbo užmokesčiui					
IŠ VISO		78 754	78 706	72 234	48	78 751	78 703	72 234	48	78 751	78 706	72 234	45	
67	1,0	Lietuvos Aukščiausiasis Teismas	4 155	4 152	3 898	3	4 153	4 150	3 898	3	4 153	4 150	3 898	3
66	2,0	Lietuvos vyriausiasis administracinis teismas	2 673	2 671	2 512	2	2 673	2 671	2 512	2	2 673	2 671	2 512	2
60	3,0	Lietuvos apeliacinis teismas	3 997	3 995	3 772	2	3 997	3 995	3 772	2	3 997	3 995	3 772	2
55	4,0	Vilniaus apygardos teismas	5 573	5 567	5 245	6	5 573	5 567	5 245	6	5 573	5 570	5 245	3
56	5,0	Kauno apygardos teismas	4 351	4 349	4 031	2	4 351	4 349	4 031	2	4 351	4 349	4 031	2
57	6,0	Klaipėdos apygardos teismas	2 636	2 635	2 491	1	2 636	2 635	2 491	1	2 636	2 635	2 491	1
58	7,0	Šiaulių apygardos teismas	1 960	1 959	1 842	1	1 960	1 959	1 842	1	1 960	1 959	1 842	1
59	8,0	Panevėžio apygardos teismas	1 923	1 922	1 823	1	1 923	1 922	1 823	1	1 923	1 922	1 823	1
68	9,0	Vilniaus miesto apylinkės teismas	9 080	9 077	8 296	3	9 080	9 077	8 296	3	9 080	9 077	8 296	3
73	10,0	Kauno apylinkės teismas	7 717	7 714	7 039	3	7 717	7 714	7 039	3	7 717	7 714	7 039	3
74	11,0	Klaipėdos apylinkės teismas	3 752	3 747	3 478	5	3 752	3 747	3 478	5	3 752	3 747	3 478	5
78	12,0	Šiaulių apylinkės teismas	4 816	4 814	4 115	2	4 816	4 814	4 115	2	4 816	4 814	4 115	2
76	13,0	Panevėžio apylinkės teismas	3 751	3 749	3 407	2	3 751	3 749	3 407	2	3 751	3 749	3 407	2
72	14,0	Alytaus apylinkės teismas	2 855	2 854	2 592	1	2 855	2 854	2 592	1	2 855	2 854	2 592	1
75	15,0	Marijampolės apylinkės teismas	2 661	2 660	2 430	1	2 660	2 659	2 430	1	2 660	2 659	2 430	1
77	16,0	Plungės apylinkės teismas	1 699	1 698	1 543	1	1 699	1 698	1 543	1	1 699	1 698	1 543	1
79	17,0	Tauragės apylinkės teismas	1 826	1 825	1 665	1	1 826	1 825	1 665	1	1 826	1 825	1 665	1
80	18,0	Telšių apylinkės teismas	1 783	1 782	1 632	1	1 783	1 782	1 632	1	1 783	1 782	1 632	1
81	19,0	Utenos apylinkės teismas	2 640	2 639	2 417	1	2 640	2 639	2 417	1	2 640	2 639	2 417	1
82	20,0	Vilniaus regiono apylinkės teismas	3 898	3 896	3 347	2	3 898	3 896	3 347	2	3 898	3 896	3 347	2
61	21,0	Vilniaus apygardos administracinis teismas	2 484	2 478	2 337	6	2 484	2 478	2 337	6	2 484	2 478	2 337	6
83	22,0	Regionų apygardos administracinis teismas	2 524	2 523	2 322	1	2 524	2 523	2 322	1	2 524	2 523	2 322	1
		IŠ VISO	78 754	78 706	72 234	48	78 751	78 703	72 234	48	78 751	78 706	72 234	45

78754

78751

78751

nepaskirstytas likutis:

2021–2023 M. MAKSIMALIŲ VALSTYBĖS BIUDŽETO ASIGNAVIMŲ PASKIRSTYMO TEISMAMS PROJEKTAS

2. lentelė PAJAMŲ ĮMOKOS (Teismų pateikta per VBAMS)

tūkst. Eur

Teismo kodas	Eil. Nr. įstatymui	Teismo pavadinimas	Pajamų įmokos								
			2021 m.			2022 m.			2023 m.		
			Iš viso	iš jų		Iš viso	iš jų		Iš viso	iš jų	
				išlaidoms	turtui įsigyti		išlaidoms	turtui įsigyti		išlaidoms	turtui įsigyti
		IŠ VISO	71	60	11	68	57	11	68	60	8
67	1,0	Lietuvos Aukščiausiasis Teismas	2	2							
66	2,0	Lietuvos vyriausiasis administracinis teismas	1	1		1	1		1	1	
60	3,0	Lietuvos apeliacinis teismas	13	13		13	13		13	13	
55	4,0	Vilniaus apygardos teismas	3		3	3		3	3		3
56	5,0	Kauno apygardos teismas	1	1		1	1		1	1	
57	6,0	Klaipėdos apygardos teismas	7	7		7	7		7	7	
58	7,0	Šiaulių apygardos teismas	1	1		1	1		1	1	
59	8,0	Panevėžio apygardos teismas	1	1		1	1		1	1	
68	9,0	Vilniaus miesto apylinkės teismas	6	6		6	6		6	6	
73	10,0	Kauno apylinkės teismas	8	8		8	8		8	8	
74	11,0	Klaipėdos apylinkės teismas	3		3	3		3	3		3
78	12,0	Šiaulių apylinkės teismas	1	1		1	1		1	1	
76	13,0	Panevėžio apylinkės teismas	2	2		2	2		2	2	
72	14,0	Alytaus apylinkės teismas	2	2		2	2		2	2	
75	15,0	Marijampolės apylinkės teismas	1	1							
77	16,0	Plungės apylinkės teismas									
79	17,0	Tauragės apylinkės teismas									
80	18,0	Telšių apylinkės teismas	1	1		1	1		1	1	
81	19,0	Utenos apylinkės teismas	1	1		1	1		1	1	
82	20,0	Vilniaus regiono apylinkės teismas	1	1		1	1		1	1	
61	21,0	Vilniaus apygardos administracinis teismas	15	10	5	15	10	5	15	10	5
83	22,0	Regionų apygardos administracinis teismas	1	1		1	1		1	1	
		IŠ VISO	71	60	11	68	57	11	68	60	8

2021 M. MAKSIMALIŲ VALSTYBĖS BIUDŽETO ASIGNAVIMŲ PASKIRSTYMO TEISMAMS PROJEKTAS

1. lentelė 2021 M. PROJEKTAS (pagal finansavimo šaltinius)

Teismo kodas	Eil. Nr. įstatymui	Teismo pavadinimas	2021 m. Projektas, tūkst. Eur				iš jų: pajamų įmokos, tūkst. Eur			2021 m. projektas (be pajamų įmokų), tūkst. Eur			
			Iš viso	Iš jų:			iš viso	iš jų:		Iš viso	Iš jų:		
				išlaidoms		turtui įsigyti		išlaidoms	turtui įsigyti		išlaidoms		turtui įsigyti
				iš viso	iš jų darbo užmokesčiui						iš viso	iš jų darbo užmokesčiui	
1	2	3	4	5	6	7	8	9	10	11	12		
		IŠ VISO:	78 754	78 706	72 234	48	71	60	11	78 683	78 646	72 234	37
67	1,0	Lietuvos Aukščiausiasis Teismas	4 155	4 152	3 898	3	2	2		4 153	4 150	3 898	3
66	2,0	Lietuvos vyriausiasis administracinis teismas	2 673	2 671	2 512	2	1	1		2 672	2 670	2 512	2
60	3,0	Lietuvos apeliacinis teismas	3 997	3 995	3 772	2	13	13		3 984	3 982	3 772	2
55	4,0	Vilniaus apygardos teismas	5 573	5 567	5 245	6	3		3	5 570	5 567	5 245	3
56	5,0	Kauno apygardos teismas	4 351	4 349	4 031	2	1	1		4 350	4 348	4 031	2
57	6,0	Klaipėdos apygardos teismas	2 636	2 635	2 491	1	7	7		2 629	2 628	2 491	1
58	7,0	Šiaulių apygardos teismas	1 960	1 959	1 842	1	1	1		1 959	1 958	1 842	1
59	8,0	Panevėžio apygardos teismas	1 923	1 922	1 823	1	1	1		1 922	1 921	1 823	1
68	9,0	Vilniaus miesto apylinkės teismas	9 080	9 077	8 296	3	6	6		9 074	9 071	8 296	3
73	10,0	Kauno apylinkės teismas	7 717	7 714	7 039	3	8	8		7 709	7 706	7 039	3
74	11,0	Klaipėdos apylinkės teismas	3 752	3 747	3 478	5	3		3	3 749	3 747	3 478	2
78	12,0	Šiaulių apylinkės teismas	4 816	4 814	4 115	2	1	1		4 815	4 813	4 115	2
76	13,0	Panevėžio apylinkės teismas	3 751	3 749	3 407	2	2	2		3 749	3 747	3 407	2
72	14,0	Alytaus apylinkės teismas	2 855	2 854	2 592	1	2	2		2 853	2 852	2 592	1
75	15,0	Marijampolės apylinkės teismas	2 661	2 660	2 430	1	1	1		2 660	2 659	2 430	1
77	16,0	Plungės apylinkės teismas	1 699	1 698	1 543	1				1 699	1 698	1 543	1
79	17,0	Tauragės apylinkės teismas	1 826	1 825	1 665	1				1 826	1 825	1 665	1
80	18,0	Telšių apylinkės teismas	1 783	1 782	1 632	1	1	1		1 782	1 781	1 632	1
81	19,0	Utenos apylinkės teismas	2 640	2 639	2 417	1	1	1		2 639	2 638	2 417	1
82	20,0	Vilniaus regiono apylinkės teismas	3 898	3 896	3 347	2	1	1		3 897	3 895	3 347	2
61	21,0	Vilniaus apygardos administracinis teismas	2 484	2 478	2 337	6	15	10	5	2 469	2 468	2 337	1
83	22,0	Regionų apygardos administracinis teismas	2 524	2 523	2 322	1	1	1		2 523	2 522	2 322	1
		IŠ VISO:	78 754	78 706	72 234	48	71	60	11	78 683	78 646	72 234	37
			78 754				71			78 683			

nepaskirstytas likutis:

2021 M. MAKSIMALIŲ VALSTYBĖS BIUDŽETO ASIGNAVIMŲ PASKIRSTYMO TEISMAMS PROJEKTAS

4. lentelė DARBO UŽMOKESTIS IR SOCIALINIO DRAUDIMO ĮMOKOS

Teismo kodas	Eil. Nr. įstatymui	Teismo pavadinimas	2020 m. DU					Teisėjų etatų skaičius	2021 m. DU					
			2020 m. biudžete darbo užmokestis iš viso, tūkst. Eur	iš jų 2020 metams vienkartinio skyrimo sumos, tūkst. Eur	Mažina limitą: 25% neproporcingai sumažintų atlyginimų dalies teisėjams ir valstybės tarnautojams grąžinimui		2020 m. biudžete darbo užmokestis be vienkartinio ir tikslinių sumų įtakos, tūkst. Eur		Apylinkių teisėjams ir posėdžių sekretoriams už budėjimą poilsio dienomis (4 val. per savaitę), kai budi 1 rūmai, o jei teisme daugiau kaip 3 rūmai, skaičiuota, kad budi 2 teismo rūmai			Iš viso paskirstyta pagal DU planavimo metodiką su socialinio draudimo įmokomis, tūkst. Eur	Teisėjai - 100%, VT ir DS mažinimas iki bendros turimos paskirstymui asignavimų sumos padengimo koef.: apylinkės - 64,55%; apygardos - 67,55%; LApT - 72,55%; LVAT - 74,55%; LAT - 77,55%	
					darbo užmokesčio įsiskolinimams dengti	su socialinio draudimo įmokomis 30,98%			iš jų darbo užmokesčiui	Rūmų skaičius	su socialinio draudimo įmokomis			iš jų darbo užmokesčiui
		IŠ VISO:	75 746	300,0	4806,0	3673,0	71 773,0	787		170,0	168,0	73031,3	71987,5	
67	1,0	Lietuvos Aukščiausiasis Teismas	4 252		411	314	3 938,0	32				3889,9	3 834,3	
66	2,0	Lietuvos vyriausiasis administracinis teismas	2 617		160	122	2 495,0	21				2548,6	2 512,2	
60	3,0	Lietuvos apeliacinis teismas	3 974		265	202	3 772,0	33				3772,0	3 718,1	
55	4,0	Vilniaus apygardos teismas	5 415		359	275	5 140,0	58				5321,2	5 245,1	
56	5,0	Kauno apygardos teismas	4 189		267	204	3 985,0	43				4089,9	4 031,4	
57	6,0	Klaipėdos apygardos teismas	2 609		170	130	2 479,0	26				2527,5	2 491,4	
58	7,0	Šiaulių apygardos teismas	1 920		129	99	1 821,0	18				1868,8	1 842,1	
59	8,0	Panevėžio apygardos teismas	1 922		129	99	1 823,0	18				1847,2	1 820,8	
68	9,0	Vilniaus miesto apylinkės teismas	8 764		531	406	8 358,0	108	1	8,5	8,4	8449,8	8 329,0	
73	10,0	Kauno apylinkės teismas	7 352		441	336	7 016,0	85	4	17	16,8	7123,9	7 022,1	
74	11,0	Klaipėdos apylinkės teismas	3 618		206	157	3 461,0	41	2	8,5	8,4	3519,9	3 469,6	
78	12,0	Šiaulių apylinkės teismas	4 378	93,0	250	191	4 094,0	47	6	17	16,8	4157,5	4 098,1	
76	13,0	Panevėžio apylinkės teismas	3 543		213	163	3 380,0	39	5	17	16,8	3439,4	3 390,2	
72	14,0	Alytaus apylinkės teismas	2 727		162	124	2 603,0	29	5	17	16,8	2612,2	2 574,9	
75	15,0	Marijampolės apylinkės teismas	2 492	40,0	145	111	2 341,0	27	4	17	16,8	2448,3	2 413,3	
77	16,0	Plungės apylinkės teismas	1 593		96	74	1 519,0	17	4	17	16,8	1547,8	1 525,7	
79	17,0	Tauragės apylinkės teismas	1 781	41,0	109	83	1 657,0	18	3	8,5	8,4	1680,4	1 656,4	
80	18,0	Telšių apylinkės teismas	1 700		94	72	1 628,0	18	3	8,5	8,4	1647,4	1 623,9	
81	19,0	Utenos apylinkės teismas	2 520	47,0	132	100	2 373,0	26	6	17	16,8	2434,6	2 399,8	
82	20,0	Vilniaus regiono apylinkės teismas	3 468		196	150	3 318,0	36	6	17	16,8	3378,6	3 330,3	
61	21,0	Vilniaus apygardos administracinis teismas	2 473	53,0	158	121	2 299,0	24				2370,8	2 336,9	
83	22,0	Regionų apygardos administracinis teismas	2 439	26,0	183	140	2 273,0	23				2355,6	2 321,9	
		IŠ VISO:	75 746	300,0	4806,0	3673,0	71 773,0	787		170,0	168,0	73031,3	71987,5	

2021 M. MAKSIMALIŲ VALSTYBĖ:

4. lentelė DARBO UŽMOKESTIS IR S

Teismo pavadinimas	VT ir DS pagal TT nutarimu patvirtintą darbo užmokesčio planavimo metodiką, stažas 2021 m., su laisvais finansuojamais etatais pagal pavyzdinę struktūrą, teisėjo padėjėjai - tik finansuoti				Iki koregavimo				Koregavimas		Po koregavimo			
					2021 m. Projektas darbo užmokesčiui ir soc. draudimo įmokoms, tūkst. Eur		2021 m. pokytis DU lyginant su 2020 m. darbo užmokesčio fondu be 2020 m. vienkartinį sumų		neiškaičiuotas, rankiniu būdu, kad nemažėtų lyginant su 2020 m., todėl vienkartinis		2021 m. Projektas darbo užmokesčiui ir soc. draudimo įmokoms, tūkst. Eur		2021 m. pokytis DU lyginant su 2020 m. darbo užmokesčio fondu be 2020 m. vienkartinį sumų	
					iš jų darbo užmokesčiui		iš jų		su socialinio draudimo įmokomis		su socialinio draudimo įmokomis		su socialinio draudimo įmokomis	
	iš viso darbo užmokesčiui	teisėjai	valstybės tarnautojai	darbuotojai pagal darbo sutartis	su socialinio draudimo įmokomis	iš jų darbo užmokesčiui	%	tūkst. Eur	su socialinio draudimo įmokomis	iš jų darbo užmokesčiui	su socialinio draudimo įmokomis	iš jų darbo užmokesčiui	%	tūkst. Eur
IŠ VISO:	90855,5	34047,7	41877,3	14930,5	73201,3	72155,0	0,5	382,0	80,1	79,0	73281,4	72234,0	0,6	461,0
Lietuvos Aukščiausiasis Teismas	4 474,0	1 624,4	2 437,2	412,4	3 889,9	3 834	-2,6	-104,0	64,9	64	3 954,8	3 898	-1,0	-40,0
Lietuvos vyriausiasis administracinis teismas	3 010,8	1 051,7	1 805,0	154,1	2 548,6	2 512	0,7	17,0			2 548,6	2 512	0,7	17,0
Lietuvos apeliacinis teismas	4 527,2	1 579,6	2 639,0	308,6	3 772,0	3 718	-1,4	-54,0	54,8	54	3 826,8	3 772		
Vilniaus apygardos teismas	6 520,6	2 589,9	2 802,5	1 128,2	5 321,2	5 245	2,0	105,0			5 321,2	5 245	2,0	105,0
Kauno apygardos teismas	5 028,6	1 955,7	2 203,3	869,6	4 089,9	4 031	1,2	46,0			4 089,9	4 031	1,2	46,0
Klaipėdos apygardos teismas	3 116,3	1 190,6	1 464,3	461,4	2 527,5	2 491	0,5	12,0			2 527,5	2 491	0,5	12,0
Šiaulių apygardos teismas	2 322,0	843,0	1 137,6	341,4	1 868,8	1 842	1,2	21,0			1 868,8	1 842	1,2	21,0
Panevėžio apygardos teismas	2 298,1	827,3	1 128,1	342,7	1 847,2	1 821	-0,1	-2,0	2	2	1 849,2	1 823		
Vilniaus miesto apylinkės teismas	10 520,9	4 337,8	4 407,3	1 775,8	8 458,3	8 337	-0,3	-21,0	-41,6	-41	8 416,7	8 296	-0,7	-62,0
Kauno apylinkės teismas	8 958,0	3 497,1	3 732,1	1 728,8	7 140,9	7 039	0,3	23,0			7 140,9	7 039	0,3	23,0
Klaipėdos apylinkės teismas	4 457,4	1 670,9	1 904,0	882,5	3 528,4	3 478	0,5	17,0			3 528,4	3 478	0,5	17,0
Šiaulių apylinkės teismas	5 280,4	1 945,2	2 366,7	968,5	4 174,5	4 115	0,5	21,0			4 174,5	4 115	0,5	21,0
Panevėžio apylinkės teismas	4 375,7	1 595,8	1 951,6	828,3	3 456,4	3 407	0,8	27,0			3 456,4	3 407	0,8	27,0
Alytaus apylinkės teismas	3 311,8	1 233,0	1 450,0	628,8	2 629,2	2 592	-0,4	-11,0			2 629,2	2 592	-0,4	-11,0
Marijampolės apylinkės teismas	3 101,1	1 160,8	1 393,9	546,4	2 465,3	2 430	3,8	89,0			2 465,3	2 430	3,8	89,0
Plungės apylinkės teismas	1 974,2	709,1	922,2	342,9	1 564,8	1 543	1,6	24,0			1 564,8	1 543	1,6	24,0
Tauragės apylinkės teismas	2 142,8	770,6	1 003,7	368,5	1 688,9	1 665	0,5	8,0			1 688,9	1 665	0,5	8,0
Telsių apylinkės teismas	2 115,2	729,2	1 013,9	372,1	1 655,9	1 632	0,2	4,0			1 655,9	1 632	0,2	4,0
Utenos apylinkės teismas	3 113,7	1 100,0	1 391,2	622,5	2 451,6	2 417	1,9	44,0			2 451,6	2 417	1,9	44,0
Vilniaus regiono apylinkės teismas	4 338,5	1 494,6	1 936,4	907,5	3 395,6	3 347	0,9	29,0			3 395,6	3 347	0,9	29,0
Vilniaus apygardos administracinis teismas	2 941,0	1 079,4	1 378,4	483,2	2 370,8	2 337	1,7	38,0			2 370,8	2 337	1,7	38,0
Regionų apygardos administracinis teismas	2 927,2	1 062,0	1 408,9	456,3	2 355,6	2 322	2,2	49,0			2 355,6	2 322	2,2	49,0
IŠ VISO:	90855,5	34047,7	41877,3	14930,5	73201,3	72155,0		382,0	80,1	79,0	73281,4	72234,0		461,0

73 281

72 234

likutis:

80

79

% nuo bendro apskaičiuoto

73 281

72 234

likutis:

0

Sodrai
Išlaidoms1047,4
5 365

79 %

2021 M. MAKSIMALIŲ VALSTYBĖS BIUDŽETO ASIGNAVIMŲ PASKIRSTYMO TEISMAMS PROJEKTAS
5. lentelė KITOS IŠLAIDOS

Teismo kodas		Teismo pavadinimas	Ryšių išlaidos						Komunalinės paslaugos							
			Teisėjų etatų skaičius													
			duom.	duom.	duom.	formulė	formulė	formulė	duom.	duom.	duom.	formulė	formulė	duom.	duom.	
IS VISO:			1433464	193100	701052	148500	1522011	1445914	1249525	134400	710070	55700	1343532	1276355	196974	97370
67	1,0	Lietuvos Aukščiausiasis Teismas	32	15700	100	6767,27	1600	16045	15243	38800	900	18915,75	2300	40011	38010	3000
66	2,0	Lietuvos vyriausiasis administracinis teismas	21	8300	300	3415,2	900	8410	7990	25900	1500	12147,43	1100	26098	24793	1900
60	3,0	Lietuvos apeliacinis teismas	33	9887	400	5290,41	900	10718	10182	36667,61	8900	25791,13	3300	43839	41647	1000
55	4,0	Vilniaus apygardos teismas	58	46070,22	2900	17646,88	3000	44478	42254	67137,41	1800	32922,26	300	66906	63561	3200
56	5,0	Kauno apygardos teismas	43	47650	3700	23996,4	3900	50364	47846	72789	7500	37210,18	4700	76466	72643	3070
57	6,0	Klaipėdos apygardos teismas	26	19595	1500	9906,63	1500	20668	19635	27134	3100	15968,39	1000	29402	27932	8600
58	7,0	Šiaulių apygardos teismas	18	13332	400	5896,93	1000	13486	12812	25085	2800	15971,15	1400	28304	26889	7300
59	8,0	Panevėžio apygardos teismas	18	11572,76	1600	5560,62	900	12022	11421	20385,76	5000	13110,82	700	22798	21658	6000
68	9,0	Vilniaus miesto apylinkės teismas	108	332322	4800	107534,3	21100	307304	291939	148755,62	14000	80733,76	6300	157193	149333	8000
73	10,0	Kauno apylinkės teismas	85	214837,89	81300	144391,5	42000	267486	254112	146624,81	15200	74213,04	10100	153959	146261	5100
74	11,0	Klaipėdos apylinkės teismas	41	76120	2600	30026,68	6500	75098	71343	53927	3100	28143,28	2100	56114	53308	9900
78	12,0	Šiaulių apylinkės teismas	47	124479	4900	56548,91	5800	124552	118324	84938	6800	49100,4	3600	91759	87171	14500
76	13,0	Panevėžio apylinkės teismas	39	98740	6200	45877,33	1700	97545	92668	67810	8500	41890,26	1800	74334	70617	8800
72	14,0	Alytaus apylinkės teismas	29	69100	4100	37600	1600	72200	68590	65070	6900	41300	1200	71713	68127	3400
75	15,0	Marijampolės apylinkės teismas	27	52475	18300	41245	5700	66280	62966	63993,47	8800	39982,99	1600	70384	66865	2200
77	16,0	Plungės apylinkės teismas	17	31780	2900	16174,97	3400	34237	32525	45470	1400	21900,44	1800	46114	43808	2800
79	17,0	Tauragės apylinkės teismas	18	38192	3200	16958,85	3000	38767	36829	33925	5800	23522,17	1300	39165	37207	1700
80	18,0	Telšių apylinkės teismas	18	37833	3300	18771,26	3700	40203	38193	40604	4900	21574,75	1300	42319	40203	3000
81	19,0	Utenos apylinkės teismas	26	46586	8200	27964,26	4000	52367	49749	54365	10400	36844,48	1500	61806	58716	2700
82	20,0	Vilniaus regiono apylinkės teismas	36	91523	15500	48689	11000	100808	95768	72964,43	8200	44443	3800	80805	76765	4200
61	21,0	Vilniaus apygardos administracinis teismas	24	17187,55	3600	10494,19	1700	19588	18609	22509,12	2600	12663,92	2400	25049	23797	1200
83	22,0	Regionų apygardos administracinis teismas	23	30182	23300	20295,55	23600	49385	46916	34670	6300	21720,61	2100	38994	37044	2300

Teismo kodas
Eil. Nr. įstatymu

2021 M. MAKSIMALIŲ VALSTY

5. lentelė KITOS IŠLAIDOS

Teismo pavadinimas	Transporto išlaikymas ir komandiruočių Lietuvoje išlaidos												Komandiruočių į užsienį išlaidos	
	duom.	duom.	duom.	duom.	formulė	formulė	duom.	formulė	duom.	formulė	formulė	formulė	duom.	formulė
	Pateiktas poreikis bendrai	2019 m. vykdymas transporto išlaidoms	2019 m. vykdymas komandiruočių Lietuvoje išlaidoms	2019 m. vykdymo suma	Poreikio ir 2019 m. vykdymo vidurkis	poreikio-vykdymo vid. 1 teisėjo etatui	Vidurkiai 1 teisėjo etatui įvertinus Vilniaus ir Molėtų geografinį aspektą	Vidurkiai teisėjų skaičiui	Vienas "ratas" aplink teismo rūmus, km	Papildomai teismams su rūmais: atstumas padaugintas iš 2 kartų per sav., savačių sk., kuro norma - 10, degalų kaina 1,25 Eur	Vidurkiai + papildomai rūmams apvažiuoti, bet ne daugiau negu poreikis	Siūloma skirti 90 % + 5 % dėl administracinės priežiūros bei +5 % teismams dėl vadovo asmens saugumo užtikrinimo	Pateiktas poreikis komandiruočių užsienyje	Siūloma skirti LAT, LVAT, LAPT 75 % poreikio
IŠ VISO:	294344	150252	75145	225399	259875			292007	2808	38480	265702	243610	26870	17325
Lietuvos Aukščiausiasis Teismas	13000	4600	2863,5	7464	10232	320	244	7808			7808	7808	11000	8250
Lietuvos vyriausiasis administracinis teismas	6400	4500	1465,43	5965	6183	294	244	5124			5124	5124	7100	5325
Lietuvos apeliacinis teismas	5300	2841,04	1236,61	4078	4689	142	244	8052			5300	5300	5000	3750
Vilniaus apygardos teismas	7500	3018,96	3177,89	6197	6849	118	244	14152			7500	7125	500	
Kauno apygardos teismas	16980	12286	907,57	13194	15087	351	405	17415			16980	16131	1070	
Klaipėdos apygardos teismas	12000	2523	7085	9608	10804	416	518	13468			12000	11400		
Šiaulių apygardos teismas	13800	5663	5123	10786	12293	683	518	9324			9324	8858		
Panevėžio apygardos teismas	11000	6458,3	1673,47	8132	9566	531	405	7290			7290	6926		
Vilniaus miesto apylinkės teismas	16900	5081,84	7126,95	12209	14555	135	244	26352			16900	15210		
Kauno apylinkės teismas	22700	12277,14	3626,7	15904	19302	227	405	34425	178	2359	22700	20430		
Klaipėdos apylinkės teismas	14964	4155	8210	12365	13665	333	518	21238	41	543	14964	13468		
Šiaulių apylinkės teismas	22500	12200	6184,82	18385	20443	435	518	24346	260	3445	22500	20250		
Panevėžio apylinkės teismas	14850	6400	8010	14410	14630	375	405	15795	230	3048	14850	13365		
Alytaus apylinkės teismas	13300	7128	2800	9928	11614	400	405	11745	253	3352	13300	11970		
Marijampolės apylinkės teismas	10400	7745,32	2541,08	10286	10343	383	405	10935	179	2372	10400	9360		
Plungės apylinkės teismas	13300	8260	2560	10820	12060	709	518	8806	163	2160	10966	9869		
Tauragės apylinkės teismas	8950	6746	1564	8310	8630	479	518	9324	146	1935	8950	8055		
Telšių apylinkės teismas	13000	8525	2945,1	11470	12235	680	518	9324	163	2160	11484	10336	900	
Utenos apylinkės teismas	17300	11098,57	1242,98	12342	14821	570	405	10530	255	3379	13909	12518		
Vilniaus regiono apylinkės teismas	21100	9955,11	3090	13045	17073	474	244	8784	388	6413	15197	13677		
Vilniaus apygardos administracinis teismas	6700	3173,82	921,13	4095	5398	225	244	5856			5856	5270	1300	
Regionų apygardos administracinis teismas	12400	5616,23	790	6406	9403	409	518	11914	552	7314	12400	11160		

	sum	Teismai	Vidurkiai:
Aukšt+Suval	2837	7	405
Žemaitija	4144	8	518
Vilnius	1708	7	244
su rūmais:	5474	12	456

2021 M. MAKSIMALIŲ VALSTY

5. lentelė KITOS IŠLAIDOS

Asignavimų k

Teismo pavadinimas	Kvalifikacijos kėlimas (VT ir DS % nuo DU pagal Metodiką)				Ilgalaikio nekilnojamo turto nuoma ir teismų archyvų saugyklos paslaugos				Patalpų einamasis remontas (minimalioms reikmėms)					
	formulė	formulė	formulė	formulė	duom.	duom.	duom.	duom.	duom.	formulė	duom.	duom.	duom.	formulė
	Teisėjams min. pagal Teismų įstatymą 1,5%	Valst. tarnautojams min. pagal VTĮ 1%	Darbuotojams 0,5%	Siūloma skirti 20% (LAT, LVAT, LAPT-35 %), nes keičiant DU mokestinė sistema neįvertintas augimas skaičiuojant % nuo DU, be to, ženkli dalis mokymų fin. centralizuotai	Pateiktas poreikis nuomai su mokamu administravimu 2021 m.	Nuomos vykdymas už 2019 m.	Poreikis archyvų saugyklų paslaugoms	Siūloma skirti visą poreikio sumą	Bendrasis administracinės paskirties patalpų plotas, kv. m.	Siūloma skirti po 0,8 Eur/kv. m.	Pateiktas poreikis vertimams	Vertimų vykdymas 2019 m. iš BAFVS	Vertimų vykdymas 2020 m. I pusm. iš BAFVS	Perskaičiuota 2019-2020 m. I pusm. vidutinė suma 12 mėnesių
IŠ VISO:	510714,5	418773,9	74651,6	221382	534700	510256	12000	546700	113608	90889	249974	198393	98447	197890
Lietuvos Aukščiausiasis Teismas	24365,4	24371,7	2062	17780					3940,06	3152	6000	2222,85	1390,91	2409
Lietuvos vyriausiasis administracinis teismas	15776,1	18050,3	770,5	12109					2160,75	1729	6800	3159,21	2860,94	4013
Lietuvos apeliacinis teismas	23693,9	26389,5	1542,8	18069					2315,67	1853	5800	4514,07	5726,56	6827
Vilniaus apygardos teismas	38849	28024,9	5640,9	14503			9600	9600	4614,63	3692	15000	16294,43	6035,1	14886
Kauno apygardos teismas	29336	22033,3	4348,1	11143					6894,71	5516	17124	7005,27	6115,99	8748
Klaipėdos apygardos teismas	17859,5	14642,7	2306,8	6962					2242,73	1794	13500	9619,14	5816	10290
Šiaulių apygardos teismas	12644,8	11375,9	1706,9	5146					2562,18	2050	7000	3326,92	1812,88	3427
Panevėžio apygardos teismas	12409,9	11281	1713,6	5081					1499,99	1200	3000	1561,18	3359,05	3280
Vilniaus miesto apylinkės teismas	65066,4	44072,9	8879,2	23604					13677,98	10942	35000	34255,72	9963,52	29479
Kauno apylinkės teismas	52456,9	37321,5	8643,9	19684					12983,47	10387	17000	13896,84	11773,28	17113
Klaipėdos apylinkės teismas	25062,8	19040,5	4412,5	9703					6044,88	4836	7150	6462,18	2441,79	5936
Šiaulių apylinkės teismas	29178,6	23667,4	4842,3	11538	295700	281413		295700	7766,88	6214	15000	11881,18	2929,7	9874
Panevėžio apylinkės teismas	23936,4	19516,4	4141,6	9519	28600	25914		28600	5606,32	4485	13970	11354,25	6571,27	11950
Alytaus apylinkės teismas	18495	14500	3144	7228					7088,29	5671	15000	11180,71	3201,44	9588
Marijampolės apylinkės teismas	17411,5	13939,4	2731,8	6817					6279,39	5024	19000	15241,25	8339,47	15720
Plungės apylinkės teismas	10636,2	9221,6	1714,5	4314					3702,57	2962	10000	10665	3992,97	9772
Tauragės apylinkės teismas	11558,4	10036,9	1842,3	4688					2931,74	2345	1700	1654,09	1202,31	1904
Telšių apylinkės teismas	10937,9	10138,6	1860,5	4587					3551,22	2841	3000	3399,28	506,67	2604
Utenos apylinkės teismas	16500,2	13912,2	3112,5	6705	10000	9939,84		10000	6077,7	4862	8600	5621,53	1841,08	4975
Vilniaus regiono apylinkės teismas	22419,3	19363,9	4537,5	9264	200400	192989	2000	202400	5907,06	4726	18330	14811,95	7786,89	15066
Vilniaus apygardos administracinis teismas	16190,7	13784,2	2416,1	6478			400	400	2341,23	1873	10500	9124,18	4731,85	9237
Regionų apygardos administracinis teismas	15929,6	14089,1	2281,3	6460					3418,36	2735	1500	1141,57	47,07	792

2021 M. MAKSIMALIŲ VALSTY

5. lentelė KITOS IŠLAIDOS

toms išlaidoms paskirstymas, eurai															
Teismo pavadinimas	Proceso išlaidos														
	formulė	formulė	duom.	duom.	formulė	formulė	duom.	formulė	duom.	formulė	formulė	duom.	formulė	duom.	formulė
	Poreikio ir perskaičiuoto vykdymo vidurkis	Siūloma skirti 90% poreikio/vykdymo vidurkio	Pateiktas poreikis proceso dalyvių išlaidoms	Proceso dalyvių išlaidų vykdymas 2019 m. iš BAFVS	Poreikio ir 2019 m. vykdymo vidurkis	Siūloma skirti 70% poreikio/vykdymo vidurkio	Pateiktas poreikis kanceliarinėms prekėms, spaudiniams ir dokumentų naikinimo paslaugoms	1 teisėjo etatui	Vidurkiai 1 teisėjui pagal teismų grupes	Vidurkiai teisėjų skaičiui, bet ne daugiau negu poreikis	Siūloma skirti kanceliarijai, spaudinams 80 %	Pateiktas poreikis IT ir biuro org. technikos eksploatacijai, remontui, dalims	1 teisėjo etatui	Vidurkiai 1 teisėjo etatui	Vidurkiai teisėjų skaičiui, bet ne daugiau negu poreikis
IŠ VISO:	223936	201543	35195	26890	31044	21733	160377			118639	94911	397180			313230
Lietuvos Aukščiausiasis Teismas	4205	3785					10000	313	345	10000	8000	13000	406	475	13000
Lietuvos vyriausiasis administracinis teismas	5407	4866					2400	114	345	2400	1920	7000	333	475	7000
Lietuvos apeliacinis teismas	6314	5683	1500	1301,84	1401	981	20100	609	345	11385	9108	15100	458	475	15100
Vilniaus apygardos teismas	14943	13449	1500	1402,46	1451	1016	3600	62	188	3600	2880	16200	279	475	16200
Kauno apygardos teismas	12936	11642	5245	3397	4321	3025	12807	298	188	8084	6467	18980	441	475	18980
Klaipėdos apygardos teismas	11895	10706	1100	1035,4	1068	748	2460	95	188	2460	1968	4500	173	475	4500
Šiaulių apygardos teismas	5214	4693	1500	1125,41	1313	919	3500	194	188	3384	2707	6800	378	475	6800
Panevėžio apygardos teismas	3140	2826	2000	1847,05	1924	1347	800	44	188	800	640	7000	389	475	7000
Vilniaus miesto apylinkės teismas	32240	29016	3000	2081,79	2541	1779	8500	79	180	8500	6800	75000	694	475	51300
Kauno apylinkės teismas	17057	15351	2500	2185,13	2343	1640	29000	341	180	15300	12240	38000	447	475	38000
Klaipėdos apylinkės teismas	6543	5889	2200	2080,1	2140	1498	3520	86	180	3520	2816	16500	402	475	16500
Šiaulių apylinkės teismas	12437	11193	3500	2327,75	2914	2040	12000	255	180	8460	6768	51000	1085	475	22325
Panevėžio apylinkės teismas	12960	11664	3000	1245,38	2123	1486	8360	214	180	7020	5616	9900	254	475	9900
Alytaus apylinkės teismas	12294	11065	2500	2319,67	2410	1687	6600	228	180	5220	4176	9850	340	475	9850
Marijampolės apylinkės teismas	17360	15624	800	1676,16	1238	867	1000	37	180	1000	800	7600	281	475	7600
Plungės apylinkės teismas	9886	8897	950	509,92	730	511	2050	121	180	2050	1640	4750	279	475	4750
Tauragės apylinkės teismas	1802	1622	300	227,69	264	185	5100	283	180	3240	2592	5500	306	475	5500
Telšių apylinkės teismas	2802	2522	500	437,67	469	328	2900	161	180	2900	2320	7500	417	475	7500
Utenos apylinkės teismas	6788	6109	1800	662,89	1231	862	4000	154	180	4000	3200	12000	462	475	12000
Vilniaus regiono apylinkės teismas	16698	15028	1100	1026,63	1063	744	7180	199	180	6480	5184	27400	761	475	17100
Vilniaus apygardos administracinis teismas	9869	8882					4700	196	188	4512	3610	14100	588	475	11400
Regionų apygardos administracinis teismas	1146	1031	200		100	70	9800	426	188	4324	3459	29500	1283	475	10925

Teismai	sum	Vidurkiai:
3	1036	345
5	693	139
12	2158	180
2	622	311
7	1315	188

Teismai	sum	Vidurkiai:
3	1197	399
5	1660	332
12	5728	477
2	1871	936
22	10456	475

2021 M. MAKSIMALIŲ VALSTY

5. lentelė KITOS IŠLAIDOS

Kitos prekės ir paslaugos														
Teismo pavadinimas	formulė	duom.	duom.	duom.	formulė	duom.	formulė	formulė	duom.	formulė	duom.	formulė	formulė	duom.
	Siūloma skirti IT eksploatacijai 75% perskaičiuotos sumos	Pateiktas poreikis pastatų, inžinerinių sistemų techninės priežiūros išlaidoms ir saugumo paslaugoms	2019 m. vykdymas iš BAFVS	Poreikio ir 2019 m. vykdymo vidurkis	Poreikis 1 administr. paskirties ploto kv. m.	Vidurkiai 1 kv. m.	Vidurkiai plotui, bet ne daugiau negu poreikio ir 2019 m. vykdymo vidurkis	Siūloma skirti techninei priežiūrai ir saugumui 95 % plotui perskaičiuoto vidurkio	Pateiktas poreikis švaros ir higienos prekėms	1 teisėjo etatui	Vidurkiai 1 teisėjui	Vidurkiai teisėjų skaičiui, bet ne daugiau negu poreikis	Siūloma skirti švaros prekėms 90%	Pateiktas poreikis įvairioms valymo paslaugoms
IŠ VISO:	234924	152362	134505	143434			107314	101947	75130			55983	50386	210580
Lietuvos Aukščiausiasis Teismas	9750	4000	3023,64	3512	1,02	1,31	3512	3336	4000	125	73	2336	2102	23000
Lietuvos vyriausiasis administracinis teismas	5250	6000	5744,75	5872	2,78	1,31	2831	2689			73			17000
Lietuvos apeliacinis teismas	11325	7700	4491,22	6096	3,33	1,31	3034	2882	11000	333	115	3795	3416	2000
Vilniaus apygardos teismas	12150	9000	6822,33	7911	1,95	1,31	6045	5743	600	10	73	600	540	37000
Kauno apygardos teismas	14235	11342	12080,46	11711	1,65	1,31	9032	8580	7280	169	115	4945	4451	5070
Klaipėdos apygardos teismas	3375	550	497,94	524	0,25	1,31	524	498	1400	54	115	1400	1260	330
Šiaulių apygardos teismas	5100	2800	2553,12	2677	1,09	1,31	2677	2543	2500	139	115	2070	1863	
Panevėžio apygardos teismas	5250	300	324,76	312	0,2	1,31	312	296	700	39	115	700	630	
Vilniaus miesto apylinkės teismas	38475	39000	36201,16	37601	2,85	1,31	17918	17022	3000	28	73	3000	2700	66000
Kauno apylinkės teismas	28500	12000	12655,26	12328	0,92	1,31	12328	11712	9000	106	115	9000	8100	2500
Klaipėdos apylinkės teismas	12375	5500	4440,79	4970	0,91	1,31	4970	4722			115			1100
Šiaulių apylinkės teismas	16744	7700	6765,25	7233	0,99	1,31	7233	6871	8000	170	115	5405	4865	1000
Panevėžio apylinkės teismas	7425	2750	4219,6	3485	0,49	1,31	3485	3311	3300	85	115	3300	2970	110
Alytaus apylinkės teismas	7388	3100	2281,8	2691	0,44	1,31	2691	2556	3200	110	115	3200	2880	300
Marijampolės apylinkės teismas	5700	5900	2774,59	4337	0,94	1,31	4337	4120	2000	74	115	2000	1800	400
Plungės apylinkės teismas	3563	9950	8477,69	9214	2,69	1,31	4850	4608	2400	141	115	1955	1760	1050
Tauragės apylinkės teismas	4125	1000	878,81	939	0,34	1,31	939	892	1000	56	115	1000	900	6000
Telšių apylinkės teismas	5625	6500	5523,91	6012	1,83	1,31	4652	4419	3000	167	115	2070	1863	1000
Utenos apylinkės teismas	9000	1600	1943,28	1772	0,26	1,31	1772	1683	2700	104	115	2700	2430	
Vilniaus regiono apylinkės teismas	12825	8170	6227,42	7199	1,38	1,31	7199	6839	4350	121	73	2628	2365	17920
Vilniaus apygardos administracinis teismas	8550	2500	3764,55	3132	1,07	1,31	3067	2914	2200	92	115	2200	1980	2800
Regionų apygardos administracinis teismas	8194	5000	2812,58	3906	1,46	1,31	3906	3711	3500	152	73	1679	1511	26000

Teismai su rūmais ir be	sum	Vidurkiai:
10	16,19	1,62
12	12,65	1,05
22	28,84	1,31

Teismai perka valymo psl.	sum	Vidurkiai:
6	436	72,7
16	1839	114,9

2021 M. MAKSIMALIŲ VALSTY

5. lentelė KITOS IŠLAIDOS

Teismo pavadinimas									Reprezentacinės išlaidos		Kita		2.7 Socialinės išmokos (pašalpos), įskaitant už 2 d. ligos atvejų: paskirstyta 0,4% nuo DU, eurai
	duom.	duom.	duom.	duom.	duom.	formulė	duom.	formulė	duom.	formulė	duom.	duom.	
	iš jų: pateiktas poreikis patalpų valymui, dezinfekcijai ir kilimėlių keitimui	2019 m. vykdomas patalpų valymui, dezinfekcija i ir kilimėlių keitimui	2020 m. I pusmečio išlaidos patalpų valymui ir kilimėlių keitimui	Vid. 2020 m. kas mėnesį teismas moka už valymą	Iš jų kasdieninio pobūdžio patalpų valymas vietoje valytojų (mėn.*12)	Siūloma skirti valymui 65 %, o kasdieniam patalpų valymui 95%	Pateiktas poreikis kitoms prekėms ir paslaugoms bei inventoriui	Nesant lėšų, siūloma skirti po 3 tūkst. eurų	Pateiktas poreikis reprezentacinėms paslaugoms ir prekėms	Siūloma skirti po 500-1000 Eur, LAT- 70 %, LVAT, LAPT - 60 % poreikio	Pateiktas poreikis narystės mokesčiams, siūloma skirti visą sumą	Pateiktas poreikis LAT ir LVAT biuletenio leidybai, siūloma skirti visą sumą	
IŠ VISO:	177220	139298	71011		156660	183877	284389	66000	75041	35400	6100	6000	288936,0
Lietuvos Aukščiausiasis Teismas	20000	16218,56	6812,86	1391	16692	19958	15500	3000	15000	10500	2000	1500	15592
Lietuvos vyriausiasis administracinis teismas	16000	14540,96	6844,35	1102	13224	15017	9200	3000	13500	8100	4100	4500	10048
Lietuvos apeliacinis teismas	1000	28,08				1300	19600	3000	8000	4800			15088
Vilniaus apygardos teismas	30500	14397,71	9088,25	2500	30000	33050	21500	3000	2500	1000			20980
Kauno apygardos teismas	2070	1041,09	248,48			3296	14551	3000	2461	1000			16124
Klaipėdos apygardos teismas						215	3960	3000	500	800			9964
Šiaulių apygardos teismas		624					7700	3000	3000	800			7368
Panevėžio apygardos teismas		187,84	200,4				3200	3000	2000	800			7292
Vilniaus miesto apylinkės teismas	66000	64571,33	27884,89	5587	67044	63013	13600	3000	2000	800			33184
Kauno apylinkės teismas	2500	1577,39	895,26			1625	42600	3000	6000	800			28156
Klaipėdos apylinkės teismas						715	8998	3000	2200	500			13912
Šiaulių apylinkės teismas	500	25,97				650	16000	3000	1000	500			16460
Panevėžio apylinkės teismas						72	11410	3000	3080	500			13628
Alytaus apylinkės teismas	300	297,84	144,62			195	11100	3000	1300	500			10368
Marijampolės apylinkės teismas	400	171,08	92,12			260	6700	3000	100	500			9720
Plungės apylinkės teismas	550	480,26	117,79			683	3060	3000		500			6172
Tauragės apylinkės teismas						3900	21950	3000	800	500			6660
Telšių apylinkės teismas	500	456,71	214,03			650	7200	3000	1000	500			6528
Utenos apylinkės teismas							8000	3000	1100	500			9668
Vilniaus regiono apylinkės teismas	10900	9019,6	4666,86	808	9696	14557	14860	3000	500	500			13388
Vilniaus apygardos administracinis teismas						1820	14100	3000	5000	500			9348
Regionų apygardos administracinis teismas	26000	15659,58	13801,23	1667	20004	22901	9600	3000	4000	500			9288

2021 M. MAKSIMALIŲ VALSTY

5. lentelė KITOS IŠLAIDOS

Teismo pavadinimas	2021 m. Projektas kitoms išlaidoms (tarpinis - pagal skaičiavimus), eurai	2021 m. Projektas kitoms išlaidoms (tarpinis - pagal skaičiavimus), tūkst. Eur	2020 m. kitos išlaidos (be DU ir soc. draud.)						Pokytis lyginant su 2020 m. kitų išlaidų biudžetu (be vienkartinų sumų)		Ryšių ir komunalinių pasl. pokytis 2017-2019 m. (6 lent.) tūkst. Eur		Koregavimas		
			2020 m. paskirstyta kitoms išlaidoms, tūkst. Eur	iš jų vienkartiniai skirta, tūkst. eurų				2020 m. kitoms išlaidoms (be vienkartinų sumų), tūkst. Eur	2020 m. pajamų įmokos pagal įstatymą	%	tūkst. Eur	tūkst. Eur	%	jei ryšių ir komunal. pasl. yra mažėjimas >3 %, minusas paliekamas pokyčio ribose (atstatoma dalis virš pokyčio)	kiti atstatymai, kad nemažėtų daugiau kaip 5% (Šiaulių apyl. t. -3 %) ir nedidėtų daugiau kaip 3,5 %, laikytini vienkartiniais, nes jie neišskaičiuoti
				VAT vyriausybės šifruoto tinklo diegimui (mažina limitą)	po 2 mėn. atlyginimo teisėjams, kuriems 2020 m. sukako 65 m.	LVAT konferencijai VAT Sausio 13 bylos vertimų išlaidoms kompensuoti	kompensavimui už apmokėtas ekspertizes pagal 2018 m. vykdymo duomenis								
IŠ VISO:	5133932,0	5133,9	5410,1	40,0	97,3	9,0	10,3	5253,5	76,0	-2,3	-119,6	92,6		43,0	6,6
Lietuvos Aukščiausiasis Teismas	169766	169,8	212,4		25,3			187,1	5	-9,2	-17,3	1,6	3,0		8,0
Lietuvos vyriausiasis administracinis teismas	116560	116,6	132,9			5,0		127,9	1	-8,8	-11,3	1,0	2,8		4,9
Lietuvos apeliacinis teismas	138384	138,4	143,0				0,3	142,7	13	-3,0	-4,3	5,9	11,7		
Vilniaus apygardos teismas	234543	234,5	301,7	40,0	7,7	4,0		250,0	3	-6,2	-15,5	-13,3	-10,1	2,2	0,7
Kauno apygardos teismas	225099	225,1	224,2				0,2	224,0	1	0,5	1,1	9,9	8,1		
Klaipėdos apygardos teismas	100257	100,3	101,9					101,9	7	-1,6	-1,6	4,2	8,9		
Šiaulių apygardos teismas	84748	84,7	97,5		7,7		0,3	89,5	1	-5,4	-4,8	-2,4	-5,3	2,4	
Panevėžio apygardos teismas	68367	68,4	83,0		7,6			75,4	1	-9,3	-7,0	2,2	6,1		3,2
Vilniaus miesto apylinkės teismas	686817	686,8	650,2				3,5	646,7	7	6,2	40,1	65,4	15,0		-33,0
Kauno apylinkės teismas	561998	562,0	539,3					539,3	9	4,2	22,7	35,0	8,3		-3,4
Klaipėdos apylinkės teismas	198085	198,1	237,4		7,1			230,3	3	-14,0	-32,2	-12,5	-8,4	19,7	1,0
Šiaulių apylinkės teismas	608288	608,3	652,8				2,1	650,7	1	-6,5	-42,4	-28,4	-11,4	14,0	9,0
Panevėžio apylinkės teismas	268926	268,9	266,9				1,1	265,8	2	1,2	3,1	0,9	0,5		
Alytaus apylinkės teismas	205401	205,4	226,9					226,9	2	-9,5	-21,5	-17,7	-10,9	3,8	6,4
Marijampolės apylinkės teismas	193423	193,4	195,9				2,8	193,1	1	0,2	0,3	-0,5	-0,3		
Plungės apylinkės teismas	124812	124,8	137,9		7,3			130,6		-4,4	-5,8	-4,9	-5,7	0,9	
Tauragės apylinkės teismas	113500	113,5	136,7		7,0			129,7	1	-12,5	-16,2	2,5	3,2		9,7
Telšių apylinkės teismas	123915	123,9	130,7		7,3			123,4		0,4	0,5	7,7	9,8		
Utenos apylinkės teismas	179002	179,0	188,1		7,1			181,0	1	-1,1	-2,0	3,7	3,2		
Vilniaus regiono apylinkės teismas	477030	477,0	496,0		13,2			482,8	1	-1,2	-5,8	8,9	5,0		
Vilniaus apygardos administracinis teismas	97031	97,0	102,2					102,2	15	-5,1	-5,2	-0,5	-1,1		0,1
Regionų apygardos administracinis teismas	157980	158,0	152,5					152,5	1	3,6	5,5	23,9	33,9		

2021 M. MAKSIMALIŲ VALSTY

5. lentelė KITOS IŠLAIDOS

Teismo pavadinimas	2021 m. Projektas kitoms išlaidoms (po koregavimo)	Pokytis lyginant su 2020 m. kitų išlaidų biudžetu (be vienkartinių sumų) po koregavimo		Papildomai 2021 m., tūkst. Eur				2021 m. Projektas kitoms išlaidoms	Bendras pokytis lyginant su 2020 m. kitų išlaidų biudžetu (be vienkartinių sumų)	
		%	tūkst. Eur	Ukmergės ir Šilutės rūmų patalpų pokyčiui min. pusei metų	2.7 išieitinėms išmokoms po 2 mėn. atlyginimo teisėjams, kuriems 2021 m. sukaks 65 m.	Apmokėti ekspertams, specialistams bylose				
						2019 m. biudžeto vykdymas, eurais	pagal 2019 m. vykdymo duomenis kompensa vimo principu			
IŠ VISO:	5183,5	-1,3	-70,0	10,0	161,4	6748,3	6,7	5361,6	2,1	108,1
Lietuvos Aukščiausiasis Teismas	177,8	-5,0	-9,3		17,8			195,6	4,5	8,5
Lietuvos vyriausiasis administracinis teismas	121,5	-5,0	-6,4					121,5	-5,0	-6,4
Lietuvos apeliacinis teismas	138,4	-3,0	-4,3		16,3	122,54	0,1	154,8	8,5	12,1
Vilniaus apygardos teismas	237,4	-5,0	-12,6		8			245,4	-1,8	-4,6
Kauno apygardos teismas	225,1	0,5	1,1		31,9	700	0,7	257,7	15,0	33,7
Klaipėdos apygardos teismas	100,3	-1,6	-1,6					100,3	-1,6	-1,6
Šiaulių apygardos teismas	87,1	-2,7	-2,4			1800	1,8	88,9	-0,7	-0,6
Panevėžio apygardos teismas	71,6	-5,0	-3,8					71,6	-5,0	-3,8
Vilniaus miesto apylinkės teismas	653,8	1,1	7,1			35,00		653,8	1,1	7,1
Kauno apylinkės teismas	558,6	3,6	19,3		6,7			565,3	4,8	26,0
Klaipėdos apylinkės teismas	218,8	-5,0	-11,5					218,8	-5,0	-11,5
Šiaulių apylinkės teismas	631,3	-3,0	-19,4		6,7	354,00	0,4	638,4	-1,9	-12,3
Panevėžio apylinkės teismas	268,9	1,2	3,1		22			290,9	9,4	25,1
Alytaus apylinkės teismas	215,6	-5,0	-11,3		7,5			223,1	-1,7	-3,8
Marijampolės apylinkės teismas	193,4	0,2	0,3					193,4	0,2	0,3
Plungės apylinkės teismas	125,7	-3,8	-4,9		7,2			132,9	1,8	2,3
Tauragės apylinkės teismas	123,2	-5,0	-6,5	5	7,5	104	0,1	135,8	4,7	6,1
Telšių apylinkės teismas	123,9	0,4	0,5			1239	1,2	125,1	1,4	1,7
Utenos apylinkės teismas	179,0	-1,1	-2,0		7,3			186,3	2,9	5,3
Vilniaus regiono apylinkės teismas	477,0	-1,2	-5,8	5	14,5	2393,78	2,4	498,9	3,3	16,1
Vilniaus apygardos administracinis teismas	97,1	-5,0	-5,1					97,1	-5,0	-5,1
Regionų apygardos administracinis teismas	158,0	3,6	5,5		8			166,0	8,9	13,5

Lentelė 6

Teismų ryšių ir komunalinių paslaugų lėšų naudojimo palyginimas 2017-2019 m.

Eil. Nr. biudžeto įstatymui	Teismo pavadinimas	Ryšių paslaugos, eurai													
		2017 m.				2018 m.			2017-2018 m. pokytis	2019 m.			2018-2019 m. pokytis	2017-2019 m. pokytis	%
		2017 m. biudžeto vykdymas	Pašto pasl. padengtos iš NTA biudžeto	Mokėtina suma 2017-12-33	Iš viso 2017 m.	2018 m. biudžeto vykdymas	Mokėtina suma 2018-12-33	Iš viso 2018 m.		2019 m. biudžeto vykdymas	Mokėtina suma 2019-12-33	Iš viso 2019 m.			
1	Lietuvos Aukščiausiasis Teismas	16 800	0	0	16 800	14 700	300	15 000	-1 800	15 700	100	15 800	800	-1 000	-6
2	Lietuvos vyriausiasis administracinis teismas	7 037	0	500	7 537	6 800	300	7 100	-437	8 300	300	8 600	1 500	1 063	14,1
3	Lietuvos apeliacinis teismas	7 366	0	200	7 566	6 456	400	6 856	-710	9 887	400	10 287	3 431	2 721	36
4	Vilniaus apygardos teismas	63 931	5 729	5 100	74 760	66 038	1 600	67 638	-7 122	46 070	2 900	48 970	-18 668	-25 790	-34,5
5	Kauno apygardos teismas	37 897	7 070	4 100	49 067	45 800	3 800	49 600	533	47 650	3 700	51 350	1 750	2 283	4,7
6	Klaipėdos apygardos teismas	20 230	0	500	20 730	17 400	800	18 200	-2 530	19 595	1 500	21 095	2 895	365	1,8
7	Šiaulių apygardos teismas	14 341	0	200	14 541	11 445	200	11 645	-2 896	13 332	400	13 732	2 087	-809	-5,6
8	Panevėžio apygardos teismas	13 370	0	1 000	14 370	12 083	1 000	13 083	-1 287	11 573	1 600	13 173	90	-1 197	-8,3
9	Vilniaus miesto apylinkės teismas	230 941	42 157	19 400	292 498	252 766	54 800	307 566	15 068	332 322	4 800	337 122	29 556	44 624	15,3
10	Kauno apylinkės teismas	214 165	50 108	15 200	279 473	204 290	65 900	270 190	-9 283	214 838	81 300	296 138	25 948	16 665	6
11	Klaipėdos apylinkės teismas	67 698	16 979	3 300	87 977	81 899	1 300	83 199	-4 778	76 120	2 600	78 720	-4 479	-9 257	-10,5
12	Šiaulių apylinkės teismas	115 365	18 984	7 600	141 949	122 394	8 500	130 894	-11 055	124 479	4 900	129 379	-1 515	-12 570	-8,9
13	Panevėžio apylinkės teismas	85 856	8 933	8 300	103 089	83 027	16 100	99 127	-3 962	98 740	6 200	104 940	5 813	1 851	1,8
14	Alytaus apylinkės teismas	75 665	3 042	5 600	84 307	76 260	1 200	77 460	-6 847	69 100	4 100	73 200	-4 260	-11 107	-13,2
15	Marijampolės apylinkės teismas	64 755	7 435	5 100	77 290	70 754	5 100	75 854	-1 436	52 475	18 300	70 775	-5 079	-6 515	-8,4
16	Plungės apylinkės teismas	31 771	1 371	1 800	34 942	36 700	0	36 700	1 758	31 780	2 900	34 680	-2 020	-262	-0,7
17	Tauragės apylinkės teismas	34 450	6 164	3 300	43 914	41 693	2 800	44 493	579	38 192	3 200	41 392	-3 101	-2 522	-5,7
18	Telšių apylinkės teismas	36 831	0	2 600	39 431	38 121	3 000	41 121	1 690	37 833	3 300	41 133	12	1 702	4,3
19	Utenos apylinkės teismas	47 110	2 901	4 100	54 111	57 897	1 200	59 097	4 986	46 586	8 200	54 786	-4 311	675	1,2
20	Vilniaus regiono apylinkės teismas	78 386	13 068	6 400	97 854	96 556	7 800	104 356	6 502	91 523	15 500	107 023	2 667	9 169	9,4
21	Vilniaus apygardos administracinis teismas	20 068	0	1 500	21 568	16 458	1 700	18 158	-3 410	17 188	3 600	20 788	2 630	-780	-3,6
22	Regionų apygardos administracinis teismas	28 803	0	2 300	31 103	35 685	4 600	40 285	9 182	30 182	23 300	53 482	13 197	22 379	72
	Iš viso:	1 312 836	183 941	98 100	1 594 877	1 395 222	182 400	1 577 622	-17 255	1 433 464	193 100	1 626 564	48 943	31 687	2

Eil. Nr. biudžeto įstatymui	Teismo pavadinimas	Komunalinės paslaugos, eurai													Bendras 2 ekon. straipsnių pokytis 2017-2019 m.		
		2017 m.			2018 m.			2017-2018 m. pokytis	2019 m.			2018-2019 m. pokytis	2017-2019 m. pokytis	%	eurais	tūkst. eurų	%
		2017 m. biudžeto vykdymas	Mokėtina suma 2017-12-33	Iš viso 2017 m.	2018 m. biudžeto vykdymas	Mokėtina suma 2018-12-33	Iš viso 2018 m.		2019 m. biudžeto vykdymas	Mokėtina suma 2019-12-33	Iš viso 2019 m.						
1	Lietuvos Aukščiausiasis Teismas	35 997	1 100	37 097	37 993	3 300	41 293	4 196	38 800	900	39 700	-1 593	2 603	7	1 603	1,6	3
2	Lietuvos vyriausiasis administracinis teismas	24 789	2 700	27 489	28 200	2 600	30 800	3 311	25 900	1 500	27 400	-3 400	-89	-0,3	974	1,0	2,8
3	Lietuvos apeliacinis teismas	36 236	6 200	42 436	30 787	13 400	44 187	1 751	36 668	8 900	45 568	1 380	3 132	7,4	5 853	5,9	11,7
4	Vilniaus apygardos teismas	56 417	0	56 417	65 365	300	65 665	9 248	67 137	1 800	68 937	3 272	12 520	22,2	-13 269	-13,3	-10,1
5	Kauno apygardos teismas	64 500	8 200	72 700	74 400	9 300	83 700	11 000	72 789	7 500	80 289	-3 411	7 589	10,4	9 872	9,9	8,1
6	Klaipėdos apygardos teismas	26 000	400	26 400	26 000	1 600	27 600	1 200	27 134	3 100	30 234	2 634	3 834	14,5	4 199	4,2	8,9
7	Šiaulių apygardos teismas	27 826	1 600	29 426	28 675	1 700	30 375	949	25 085	2 800	27 885	-2 490	-1 541	-5,2	-2 350	-2,4	-5,3
8	Panevėžio apygardos teismas	19 455	2 500	21 955	21 331	3 500	24 831	2 876	20 386	5 000	25 386	555	3 431	15,6	2 234	2,2	6,1
9	Vilniaus miesto apylinkės teismas	127 414	14 600	142 014	135 470	17 900	153 370	11 356	148 756	14 000	162 756	9 386	20 742	14,6	65 366	65,4	15
10	Kauno apylinkės teismas	129 477	14 000	143 477	137 856	21 900	159 756	16 279	146 625	15 200	161 825	2 069	18 348	12,8	35 013	35,0	8,3
11	Klaipėdos apylinkės teismas	57 563	2 700	60 263	60 820	2 700	63 520	3 257	53 927	3 100	57 027	-6 493	-3 236	-5,4	-12 493	-12,5	-8,4
12	Šiaulių apylinkės teismas	93 233	14 300	107 533	87 100	11 200	98 300	-9 233	84 938	6 800	91 738	-6 562	-15 795	-14,7	-28 365	-28,4	-11,4
13	Panevėžio apylinkės teismas	66 116	11 100	77 216	69 837	10 600	80 437	3 221	67 810	8 500	76 310	-4 127	-906	-1,2	945	0,9	0,5
14	Alytaus apylinkės teismas	72 207	6 400	78 607	71 432	3 100	74 532	-4 075	65 070	6 900	71 970	-2 562	-6 637	-8,4	-17 744	-17,7	-10,9
15	Marijampolės apylinkės teismas	59 249	7 500	66 749	63 425	10 500	73 925	7 176	63 993	8 800	72 793	-1 132	6 044	9,1	-471	-0,5	-0,3
16	Plungės apylinkės teismas	47 595	3 900	51 495	45 950	3 000	48 950	-2 545	45 470	1 400	46 870	-2 080	-4 625	-9	-4 887	-4,9	-5,7
17	Tauragės apylinkės teismas	28 792	5 900	34 692	38 346	3 700	42 046	7 354	33 925	5 800	39 725	-2 321	5 033	14,5	2 511	2,5	3,2
18	Telšių apylinkės teismas	36 762	2 700	39 462	35 453	7 400	42 853	3 391	40 604	4 900	45 504	2 651	6 042	15,3	7 744	7,7	9,8
19	Utenos apylinkės teismas	55 742	6 000	61 742	57 105	8 700	65 805	4 063	54 365	10 400	64 765	-1 040	3 023	4,9	3 698	3,7	3,2
20	Vilniaus regiono apylinkės teismas	72 200	9 200	81 400	70 914	9 400	80 314	-1 086	72 964	8 200	81 164	850	-236	-0,3	8 933	8,9	5
21	Vilniaus apygardos administracinis teismas	21 856	3 000	24 856	23 290	3 300	26 590	1 734	22 509	2 600	25 109	-1 481	253	1	-527	-0,5	-1,1
22	Regionų apygardos administracinis teismas	36 012	3 400	39 412	39 770	4 700	44 470	5 058	34 670	6 300	40 970	-3 500	1 558	4	23 937	23,9	33,9
	Iš viso:	1 195 438	127 400	1 322 838	1 249 519	153 800	1 403 319	80 481	1 249 525	134 400	1 383 925	-19 394	61 087	4,6	92 775	92,6	3,2



TEISĖJŲ TARYBA

L. Sapiegos g. 15, LT-10312 Vilnius, tel. (8 5) 251 4188, faks. (8 5) 268 5187

Lietuvos Respublikos Vyriausybei

2020-05-08 Nr. 568-84-17.1.10/

Lietuvos Respublikos finansų ministerijai

DĖL 2021 METŲ VALSTYBĖS BIUDŽETO ASIGNAVIMŲ TEISMAMS

Vadovaudamasi Lietuvos Respublikos teismų įstatymo 120 straipsnio 20 punktu ir atsižvelgdama į Lietuvos Respublikos Vyriausybės 2020 m. kovo 4 d. nutarimu Nr. 179 patvirtinto Lietuvos Respublikos 2021 metų valstybės biudžeto ir savivaldybių biudžetų finansinių rodiklių projektų rengimo plano 12-13 punktais, pagal kuriuos visi asignavimų valdytojai Lietuvos Respublikos finansų ministerijai turi pateikti 2021–2023 metų strateginių veiklos planų projektus su asignavimų poreikiais, Teisėjų taryba prašo užtikrinti Lietuvos Respublikos teismų sistemos poreikių 2021 metams finansavimą iš valstybės biudžeto sudarant sąlygas tinkamam teismų darbui.

Teismai 2021 m. programai „Teisingumo vykdymas“ pateikė 94 114 tūkst. eurų, iš jų 86 128 tūkst. eurų darbo užmokesčiui, poreikį, t. y. 10 670 tūkst. eurų daugiau nei teismams patvirtinta 2020 metams. Pažymėtina, kad kiekvienas teismas kaip asignavimų valdytojas, vadovaudamasis aukščiau nurodytu Lietuvos Respublikos Vyriausybės nutarimu, atskirai teikia Finansų ministerijai teismo poreikius vykdomai programai „Teisingumo vykdymas“, taip pat atskirai poreikius teikia Nacionalinė teismų administracija vykdomoms programoms ir projektams, o Teisėjų taryba kreipiasi dėl visai teismų sistemai ar daugumai teismų būdingų esminių finansavimo problemų bei kitų prioritetinių sričių.

Teisėjų taryba prašo užtikrinti teismams **būtiną papildomą** (lyginant su 2020 metams patvirtintu biudžetu) finansavimą 2021 metams teismų vykdomai programai „Teisingumo vykdymas“ ir ypač atkreipia dėmesį į toliau rašte išdėstytas prioritetines sritis, kurioms 2021 m. prašoma 9 907 tūkst. eurų, iš jų 6 648 tūkst. eurų darbo užmokesčiui.

(tūkst. eurų)

Papildomų valstybės biudžeto asignavimų poreikis 2021 m. programai „Teisingumo vykdymas“ šioms sritims:	Iš viso išlaidoms	iš jų darbo užmokesčiui
Isiskolinimams darbo užmokesčiui dengti 2019 m. gruodžio 31 d.	530	526
Teisėjų ir valstybės tarnautojų priedų už išstarnautus Lietuvos valstybei metus padidėjimui 2021 m. ir skolai už 2020 m.	1178	1161
Teismų valstybės tarnautojų ir darbuotojų atlyginimams padidinti	3112	3068
Nefinansuojamų pareigybių steigimui teismuose	1920	1893
Prekėms ir paslaugoms apmokėti bei darbdavių socialinei paramai	410	
Naujų Ukmergės rūmų ir Šilutės rūmų pastatų išlaikymui ir priežiūrai	67	
Fizinės apsaugos užtikrinimui teismuose (profesionalios apsaugos paslaugoms pirkti)	2690	
Iš viso	9907	6648

1. Darbo užmokesčiui ir socialinio draudimo įmokoms – 6 740 tūkst. eurų

Darbo užmokesčio poreikiai šiame rašte pateikti taikant 2020 m. patvirtintą 176 eurų bazinį dydį, todėl didinant teisės aktais nustatytus dydžius, poreikiai turi būti perskaičiuojami atitinkamai juos indeksuojant (išskyrus įsiskolinimus).

1.1. Teismų įsiskolinimams darbo užmokesčiui dengti – 530 tūkst. eurų.

Teismų mokėtinos sumos / įsipareigojimai 2019 m. gruodžio 31 d. sudaro 5 747 tūkst. eurų, iš jų 4 196 tūkst. eurų darbo užmokesčiui, o atėmus mokėtiną 2020 metais neproporcingai sumažintų atlyginimų teisėjams ir valstybės tarnautojams grąžintiną dalį – 4 806 tūkst. eurų, iš jų 3670 tūkst. eurų darbo užmokesčiui, kuri, vadovaujantis biudžeto vykdymo ataskaitų sudarymo reikalavimais, traukiama į mokėtinas sumas 2019 m. gruodžio 31 d., nors turi būti išmokėta ateinančiais metais, – **iš viso susidaro 941 tūkst. eurų, iš jų 526 tūkst. eurų darbo užmokesčiui.** Teismų mokėtinos sumos 2019 m. gruodžio 31 d. **darbo užmokesčiui ir socialiniam draudimui** atėmus neproporcingai sumažintų atlyginimų grąžintiną dalį **sudaro 530 tūkst. eurų, iš jų 526 tūkst. eurų darbo užmokesčiui**, t. y. 527 tūkst. eurų darbo užmokesčiui mažiau nei įsiskolinimai sudarė 2018 m. gruodžio 31 d. (1 053 tūkst. eurų darbo užmokesčiui). Pažymėtina, kad teismai asignavimus naudoja taupiai ir tiksliai, o teismų įsiskolinimai metų pabaigai kasmet mažėja kelis pastaruosius metus. Atsižvelgiant į bendrą teismų darbo užmokesčio fondo trūkumą ir didžiosios dalies personalo žemą atlyginimų lygį, į tai, kad 2020 metams nebuvo skirti asignavimai priedų už ištarnautus Lietuvos valstybei metus padidėjimui padengti, kas tik padidins mokėtinas sumas 2020 metų pabaigoje, prašome skirti lėšas įsiskolinimų dengimui – 530 tūkst. eurų 2021 metų biudžete.

1.2. Teisėjų ir valstybės tarnautojų priedų už ištarnautus Lietuvos valstybei metus padidėjimui už 2021 metus ir skolai už 2020 metus – 1178 tūkst. eurų.

Atsižvelgiant į bendrą teismų darbo užmokesčio fondo trūkumą, teismų sistemai bet koks koeficientų (šiuo atveju priedo už stažą procento) privalomas padidėjimas iš vidinių resursų neįmanomas, kadangi tai dar pablogina finansinę situaciją teismuose, t. y. didina įsiskolinimus metų pabaigoje. **Teisėjų taryba 2020 metams teismams papildomai prašė skirti 582 tūkst. eurų, iš jų 574 tūkst. eurų darbo užmokesčiui**, priedų už ištarnautus Lietuvos valstybei metus teisėjams ir valstybės tarnautojams didėjimui padengti, tačiau **asignavimai teismams neskirti, todėl 2020 metų pabaigai numatomi didesni teismų įsiskolinimai darbo užmokesčiui.** Daliai teisėjų 2020 m. priedas už stažą didėja nuo 27 iki 30 %, o visiems teismų valstybės tarnautojams kasmet didėja 1 %.

Analogiškai priedai už ištarnautus Lietuvos valstybei metus teisėjams ir valstybės tarnautojams didės ir 2021 m. Teisėjų ir valstybės tarnautojų priedų už ištarnautus Lietuvos valstybei metus padidėjimui, perskaičiavus visų šiuo metu dirbančių teisėjų ir valstybės tarnautojų stažus, **2021 metams papildomai reikia 596 tūkst. eurų, iš jų 587 tūkst. eurų darbo užmokesčiui**, taikant esamą 176 eurų bazinį dydį. Vertinant neskirtus asignavimus 2020 m. ir planuojamą papildomą asignavimų poreikį 2021 m., susidaro **1178 tūkst. eurų, iš jų 1161 tūkst. eurų darbo užmokesčiui**, suma priedų už ištarnautus Lietuvos valstybei metus teisėjams ir valstybės tarnautojams didėjimui per dvejus metus.

1.3. Teismų valstybės tarnautojų ir darbuotojų, dirbančių pagal darbo sutartis, darbo užmokesčio didinimui – 3 112 tūkst. eurų.

Pastaraisiais metais Lietuvos teismai susiduria su ypatingai didele problema – kvalifikuoto personalo pritraukimu ir/ar jo išlaikymu teismų sistemoje. Net ir aukščiausios šalies teismai šiuo požiūriu yra nekonkurencingi darbo rinkoje bei nepajėgūs pritraukti į teismų sistemą geriausių specialistų. Jau keletą metų teismuose pastebima tendencija – į valstybės tarnautojo pareigas pretenduojančių asmenų skaičius nuolat mažėja, dažnai konkursai neįvyksta tik dėl to, kad nėra norinčių juose dalyvauti arba užsiregistravę pretendentai neatvyksta ar atvykę nesurenka minimalaus balų skaičiaus.

Šiuo metu teismuose dirbančių patyrusių ir kompetentingų valstybės tarnautojų bei darbuotojų, dirbančių pagal darbo sutartis, atlyginimai yra žymiai mažesni už Lietuvos Respublikos

finansų ministro 2019 m. vasario 7 d. įsakymu Nr. 1K-41 „Dėl lėšų darbo užmokesčiui poreikio naujoms pareigybėms biudžetinėse įstaigose apskaičiavimo metodikos patvirtinimo“ patvirtintos metodikos nustatyta tvarka apskaičiuotą naujai steigiamų pareigybių atlyginimą. Netgi ilgamečių teismų valstybės tarnautojų pareiginių algų koeficientai dauguma atvejų nesiekia Valstybės tarnybos įstatyme pareigybei nustatyto minimalaus ir maksimalaus koeficientų vidurkio.

Teismuose nekonkurencingai maži ne tik valstybės tarnautojų, bet ir darbuotojų, dirbančių pagal darbo sutartis, atlyginimai, tačiau ženkliau juos pakelti nepakanka asignavimų. 2019 m. gruodžio 5 d. Lietuvos Respublikos Seimas priėmė Valstybės ir savivaldybių įstaigų darbuotojų ir komisijų narių darbo apmokėjimo įstatymo Nr. XIII-198 pakeitimo įstatymą, kuriuo padidinti darbuotojų, dirbančių pagal darbo sutartis, minimalūs pareiginių algų pastoviosios dalies koeficientai ir kartu pakeistas šio įstatymo 14 straipsnis, numatantis, kad net įvertinus darbuotoją gerai, turi būti nustatytas kintamosios dalies dydis, ne mažesnis kaip 5 % pareiginės algos pastoviosios dalies (labai gerai – 15 %). Daugelis teismų pranešė, kad įsivertinę 2020 metams skirtus asignavimus darbo užmokesčiui, nepajėgs to padaryti nedidindami įsiskolinimų, kadangi dalies jų darbuotojų pareiginės algos koeficientai nesiekia net naujai nustatytos minimalios ribos, o padidinus pastoviosios dalies koeficientus, lėšų 5 % kintamajai daliai nebelieka. Didžioji dalis teismų raštinės, archyvo, informacinių technologijų specialistų, kvalifikuotų darbuotojų dirba teismuose daug ir kokybiškai, todėl didžiosios daugumos specialistų teismuose veikla gali būti vertinama tik labai gerai arba gerai, o tai reiškia, kad kintamosios dalies skyrimas jiems priklauso pagal įstatymą.

Tam, kad teismų valstybės tarnautojų ir darbuotojų, dirbančių pagal darbo sutartis (išskyrus darbininkus, kuriems mokamas MMA), pareiginės algos koeficientai 2021 m. būtų padidinti +0,5, įvertinant tai, kad didinant pareiginę algą persiskaičiuoja nuo jos skaičiuojami priedai, teismams papildomai reikia **3 112 tūkst. eurų, iš jų 3 068 tūkst. eurų darbo užmokesčiui. Tokiu būdu būtų palaikomas minimalus atlyginimų augimas, ateityje siekiant užtikrinti įstatymuose nustatytų pareigybių vidutinius pareiginės algos koeficientus.**

Teisėjų taryba taip pat primena, kad visų grandžių, išskyrus apylinkių, teisėjų atlyginimai nuo 2009 m. **didėjo tik 3 % per 10 metų** (vertinant be mokesstinės reformos nuo 2019 m. sausio 1 d. įtakos) ir ši problema lieka neišspręsta.

1.4. Teismams būtinų iki šiol nefinansuojamų pareigybių steigimui – 1 920 tūkst. eurų.

Siekiant spręsti dėl didelio teisėjų ir esamų teisėjų padėjėjų darbo krūvio teismuose kylančias problemas, spartinti bylų nagrinėjimą, užtikrinti tinkamą darbo organizavimą, ypač šiuo laikotarpiu, kuomet dėl krizės tikėtinas tam tikrų rūšių bylų skaičiaus augimas ir dėl karantino sutrikdytas teismo posėdžių organizavimas, teismams reikalingi papildomi teisėjų padėjėjų etatai. Vadovaujantis Teisėjų tarybos patvirtintomis pavyzdinėmis apylinkių, apygardų ir apygardų administracinių teismų struktūromis, šiuose teismuose teisėjų ir teisėjų padėjėjų pareigybių skaičius turėtų sutapti, t. y. pasiskirstyti tokiu būdu, kad vienam teisėjui tektų vienas teisėjo padėjėjas. Dėl nepakankamo teisėjų padėjėjų finansavimo šiuo metu apylinkių, apygardų ir apygardų administraciniuose teismuose yra finansuojami 647 teisėjo padėjėjai iš 702, t. y. nefinansuojamos 55 teisėjų padėjėjų pareigybės. Taip pat siekiant suvaldyti proceso trukmę ir darbo krūvį Lietuvos vyriausiajame administraciniame teisme būtini papildomi 3 teisėjo padėjėjai, kadangi teismas siekia organizuoti darbą teisėjui priskirdamas 1,5 teisėjo padėjėjo. Pažymėtina, kad nuo 2018 m. naujų teisėjo padėjėjo pareigybių teismuose nebuvo finansuota. Šių teisėjų padėjėjų pareigybių finansavimui papildomai reikalinga 1412 tūkst. eurų, iš jų 1392 tūkst. eurų darbo užmokesčiui. **Prašome 2021 metais rasti galimybę papildomai finansuoti nors 20 teisėjų padėjėjų pareigybių, tam papildomai skiriant 490 tūkst. eurų, iš jų 483 tūkst. eurų darbo užmokesčiui.**

Apygardų teismuose iki 2016 m. vienai teisėjo pareigybei buvo nustatyta 0,75-0,76 teismo posėdžių sekretoriaus pareigybės, o apylinkių teismuose ir apygardų administraciniuose teismuose teisėjo ir teismo posėdžių sekretorių pareigybių santykis lygus 1. Atsižvelgiant į didelį darbo krūvį, Teisėjų taryba 2017 m. balandžio 28 d. nutarimu Nr. 13P-77-(7.1.2) „Dėl pavyzdinių apylinkių teismų, apygardų teismų ir apygardų administracinių teismų struktūrų aprašymų ir pareigybių sąrašų patvirtinimo“ apygardų teismuose teisėjų ir teismo posėdžių sekretorių pareigybių santyki

nustatė lygų 1, kaip ir apylinkių teismuose ir apygardų administraciniuose teismuose. Tai sudaro 24 papildomas teismo posėdžių sekretorių pareigybės: Vilniaus apygardos teisme – 9, Kauno apygardos teisme – 7, Klaipėdos apygardos teisme – 4, Šiaulių ir Panevėžio apygardų teismuose – po 2 pareigybės. **Prašome skirti finansavimą 24 teismo posėdžių sekretorių pareigybėms apygardų teismuose – 438 tūkst. eurų, iš jų 432 tūkst. eurų darbo užmokesčiui.**

Igyvendinus teismų reformą nuo 2018 m. sausio 1 d. didžiausi struktūriniai pokyčiai teko tiems teismams, kurie po reorganizavimo yra teismų centrinės buveinės, nors iki tol buvo nedideli teismai (iki 15 teisėjų). Prijungus po kelis teismų rūmus, šių teismų bendras teisėjų skaičius ir teismo organizacinė struktūra ženkliai pasikeitė. Naujų pareigybių, kurių mažuose teismuose niekada nebuvo (teismo pirmininko patarėjo, teismo pirmininko padėjėjo ryšiams su žiniasklaida ir visuomene), steigimui būtinas papildomas finansavimas, nes esant dabartiniam teismų finansavimo trūkumui, teismai vidinių resursų neturi. Siekiant užtikrinti efektyvią reorganizuotų teismų veiklą, tinkamą administravimą pasikeitusiomis sąlygomis, **prašome skirti finansavimą 5 teismo pirmininko patarėjo ir 8 teismo pirmininko padėjėjo (ryšiams su žiniasklaida ir visuomene) pareigybėms apylinkių teismuose ir Regionų apygardos administraciniame teisme, iš viso 388 tūkst. eurų, iš jų 382 tūkst. eurų darbo užmokesčiui.**

Vilniaus apygardos administraciniame teisme vyksta pasiruošimas Bendro patentų teismo ar Šiaurės ir Baltijos valstybių regioninio skyriaus veiklos pradžia, atvyksiančių patentų bylų nagrinėti teisėjų ir personalo aptarnavimui teismo patalpose, be to, Vilniaus apygardos administracinis teismas sprendžia bylas dėl užsieniečių teisinės padėties ir prieglobsčio, kitas bylas su tarptautiniu elementu, todėl šiame teisme numatytas **Tarptautinės teisės skyrius, kurio 3 pareigybėms steigti reikalinga 84 tūkst. eurų, iš jų 83 tūkst. eurų darbo užmokesčiui.**

2019 m. kovo 8 d. vykusio Teisėjų tarybos neeilinio posėdžio metu sudaryta tarpinstitucinė darbo grupė antikorupcinei aplinkai teismuose stiprinti. Šios darbo grupės posėdyje, įvykusiame 2019 m. balandžio 30 d., nuspręsta, kad visuose Lietuvos teismuose būtina paskirti atsakingus už korupcijai atsparios aplinkos kūrimą asmenis. Tokia būtinybė išplaukia iš Lietuvos Respublikos korupcijos prevencijos įstatymo 16 straipsnio nuostatų, pagal kurias valstybės ir savivaldybių bei nevalstybinės įstaigos, įgyvendindamos šį įstatymą, turi teisę teisės aktų nustatyta tvarka steigti padalinius, skirtus vykdyti korupcijos prevenciją ir kontrolę atitinkamos valstybės ir savivaldybės bei nevalstybinės įstaigos veiklos srityje, arba paskirti asmenis, kuriems pavedama atlikti šią funkciją. Todėl visuose **22 Lietuvos teismuose būtina paskirti atsakingus už korupcijai atsparios aplinkos kūrimą asmenis ir įsteigti atitinkamai 22 pareigybės, o tam reikalinga 520 tūkst. eurų, iš jų 513 tūkst. eurų darbo užmokesčiui.**

2. Teismų kitoms išlaidoms – 3 167 tūkst. eurų.

2.1. Kitoms išlaidoms – prekėms ir paslaugoms bei darbdavių socialinei paramai – 410 tūkst. eurų.

2019 m. gruodžio 31 d. teismų mokėtinos sumos/ įsipareigojimai prekių ir paslaugų naudojimui sudaro 403 tūkst. eurų, palyginimui 2018 m. gruodžio 31 d. sudarė 384 tūkst. eurų, taigi asignavimų trūkumas šiai sričiai tik didėja, nes papildomų asignavimų kitoms išlaidoms teismams neskiriama. Taip pat 7,7 tūkst. eurų sudaro skola darbdavių socialinei paramai. Didžiausią dalį skolos sudaro ryšių paslaugos – 193,1 tūkst. eurų ir komunalinės paslaugos – 134,4 tūkst. eurų.

Teismai kasmet teikia poreikį padidinti asignavimus dėl išaugusių vertimų paslaugų, patalpų valymo paslaugų, pašto paslaugų kainų, didėjančių elektros, atliekų tvarkymo kainų, kitų prekių ir paslaugų kainų didėjimo rinkoje, tačiau papildomi asignavimai kitoms išlaidoms teismams metai iš metų neskiriami, o jau skirti asignavimai neindeksuojami. Taip pat teismuose trūksta lėšų atnaujinti baldus, smulkia organizacinę techniką, todėl teismų situacija negerėja. **Prašome skirti papildomus asignavimus teismams prekių ir paslaugų naudojimui ir darbdavių socialinei paramai – 410 tūkst. eurų 2021 metų biudžete.**

Pažymėtina, kad Lietuvos Respublikos finansų ministro 2018 m. lapkričio 7 d. įsakymu Nr. 1K-381 buvo pakeista valstybės išlaidų ekonominė klasifikacija, keičiant nuostatas, kas turėtų būti mokama ne iš darbo užmokesčio, o iš kitų išlaidų kaip darbdavių socialinė parama. Iš kitų

išlaidų nuo 2019 m. mokamos 2 mėnesių atlyginimo dydžio išeitinės išmokos, kurių dažnu atveju nėra galimybės iš anksto suplanuoti ir jos sudaro nemažas lėšų sumas, ypač jei palyginti nedideliame teisme metų bėgyje į pensiją išeina daugiau kaip vienas teisėjas. Atsižvelgiant į tai, kad ženkliai dalis kitų teismų išlaidų sričių yra apmokamos centralizuotai per Nacionalinės teismų administracijos vykdomas programas, teismų biudžetuose apie 93,7 % asignavimų sudaro asignavimai darbo užmokesčiui ir socialinio draudimo išlaidoms, o kitoms išlaidoms tenka tik apie 6,3 % visų asignavimų, įskaitant ir darbdavių socialinę paramą, todėl pakeista išlaidų klasifikacija ženkliai keičia teismų galimybes iš anksto planuoti kitas išlaidas metų eigoje, o bendras asignavimų trūkumas tai dar labiau apsunkina.

2.2. Naujų Ukmergės ir Šilutės rūmų pastatų išlaikymui ir priežiūrai – 67 tūkst. eurų.

2020 m. pabaigoje Nacionalinė teismų administracija užbaigs vykdyti valstybės investicijų projektą „Vilniaus regiono apylinkės teismo Ukmergės rūmų pastato Ukmergėje, Deltuvos g. 17A, statyba“ ir Ukmergės rūmai bus perkelti iš panaudos pagrindu naudojamų 525 kv. m. patalpų policijos komisariate į naują pastatą, kurio plotas 1287 kv. m. Įvertinus teismo rūmų ploto pokytį, Vilniaus regiono apylinkės teismui, kuriam priklauso Ukmergės rūmai, reikalinga papildomai 32 tūkst. eurų: komunalinėms išlaidoms 15,2 tūkst. eurų, naujo pastato išlaikymui, valymui, teritorijos priežiūrai ir pastato inžinerinių sistemų techninei priežiūrai – 16,8 tūkst. eurų.

2021 m. Nacionalinė teismų administracija užbaigs vykdyti valstybės investicijų projektą „Tauragės apylinkės teismo Šilutės rūmų pastato Lietuvininkų g. 11, Šilutėje, rekonstravimas“ ir Šilutės rūmai bus perkelti iš 808 kv. m. patalpų į rekonstruotą pastatą, kurio plotas 1337 kv. m. Šilutės rūmams papildomai reikia apie 35 tūkst. eurų komunalinėms išlaidoms, pastato inžinerinių sistemų techninės priežiūros, pastato valymo, teritorijos priežiūros paslaugoms, kurios atsiras papildomai dėl padidėjusio pastato ir teritorijos ploto bei papildomų inžinerinių sistemų, kurių dabartiniame pastate nėra.

2.3. Fizinės apsaugos užtikrinimui teismuose (profesionalios apsaugos paslaugoms pirkti) – 2690 tūkst. eurų.

Lietuvos Policijos generalinio komisaro 2012 m. rugsėjo 14 d. įsakymu Nr. 5-V-626 „Dėl rimties ir tvarkos palaikymo teismuose“ numatyta, kad fizinė teismų apsauga užtikrinama tik Lietuvos Respublikos Konstituciniame Teisme, Lietuvos Aukščiausiam Teismui, Lietuvos vyriausiajame administraciniame teisme ir Lietuvos apeliaciniame teisme. Kituose teismuose saugumas užtikrinamas tik techninėmis priemonėmis, o budinčių policijos pareigūnų ir profesionalių apsaugos darbuotojų nėra. Nors teismai Norvegijos finansinio mechanizmo pagalba nuo 2017 m. pradėjo diegti modernias vieningas apsaugos sistemas (įeigos kontrolės, pavojaus pranešimų ir vaizdo stebėjimo sistemas) ir ketina toliau plėsti šią sritį, tačiau vien techninių apsaugos priemonių nepakanta užtikrinti teismo proceso dalyvių saugumą teismuose. Greta techninių saugumo priemonių būtina užtikrinti ir fizinę apsaugą – turėti profesionalius apsaugos darbuotojus, kurie iškilus grėsmei nedelsiant reaguotų ir imtųsi reikiamų veiksmų.

Pažymėtina, kad Teisėjų taryba 2015 m. gruodžio 11 d. raštu Nr. 36P-262-(7.1.10) „Dėl saugumo teismuose užtikrinimo“ kreipėsi į Policijos departamentą prie Lietuvos Respublikos vidaus reikalų ministerijos su prašymu užtikrinti fizinę policijos apsaugą ir kituose teismuose, tačiau Policijos departamentas papildomų resursų fizinei teismų apsaugai neskyrė. Nepaisant to, kad Policija yra įsipareigojusi reaguoti į teismų saugumo pažeidimus, policijos pareigūnų reagavimo trukmė grėsmės atveju gali būti per didelė, todėl teismai mato būtinybę bent teismo darbo valandomis užtikrinti nuolatinę fizinę apsaugą visuose teismų rūmuose, kuriuose nebudi policijos pareigūnai (59 teismų rūmuose). Atsižvelgiant į tai, **fizinės apsaugos užtikrinimui (profesionalios apsaugos paslaugoms pirkti) teismuose reikalingas 2 690 tūkst. eurų metinis finansavimas išlaidoms** (po 3,8 tūkst. eurų per mėnesį kiekvieniems teismo rūmams).

3. Dėl teismų finansavimo per Nacionalinės teismų administracijos biudžetą

Teisėjų taryba taip pat pažymi, kad ženkliai dalis būtinų teismų poreikių, kurie nenurodyti šiame rašte, turi būti finansuojami Nacionalinės teismų administracijos (toliau –

Administracija) **biudžete** ir Administracija, kaip institucija, kurios vadovas yra asignavimų valdytojas, teikia Finansų ministerijai asignavimų poreikį atskirai.

Vadovaujantis Lietuvos Respublikos teismų įstatymo 124 straipsnio 2 dalies 5 punktu ir 128 straipsnio 1 dalimi, kuriais Administracija įpareigota organizuoti ir užtikrinti centralizuotą teismų materialinį techninį aprūpinimą reikiamu ilgalaikiu turtu, inventoriu ir paslaugomis, bei siekiant racionalaus ir efektyvaus lėšų valdymo, daliai ypač svarbių teismų poreikių taikytinas centralizuoto finansavimo būdas, tačiau metai iš metų kreipiantis lėšų skiriama nepakankamai. Ypač atkreipiamė dėmesį į **nepakankamą finansavimą teismų pastatų remonto darbams ir kompiuterinės technikos atnaujinimui. Bendra teismų pastatų remontų (t. y. be investicijų projektų) asignavimų poreikio suma sudaro apie 6,3 mln. eurų.** Esant dabartiniam finansavimui, vien esami teismų remonto poreikiai būtų įgyvendinami apie 11 metų, bet per tą laiką atsiranda naujų pastatų problemų, todėl teismų problemos, susijusios su pastatais, toliau didėja. Jeigu 2021–2022 metais nebus galimybės įsigyti/ atnaujinti bent 1250 kompiuterių, tai daugiau nei pusė teismuose esančių kompiuterių bus senesni kaip 7 metai.

Vadovaujantis Lietuvos Respublikos teismų įstatymo 128 straipsniu, Valstybės investicijų programoje numatytų investicijų, skirtų teismams, asignavimų valdytoja yra Administracija. Valstybės investicijų projektas „Teismų informacinės sistemos greಿತaveikos ir saugumo užtikrinimas bei teismų elektroninių paslaugų modernizavimas ir plėtra“ (2020-2023 m.) yra skirtas užbaigti Lietuvos teismų informacinės sistemos LITEKO modernizavimo darbus bei tobulinti LITEKO viešųjų elektroninių paslaugų posistemio (EPP) funkcionalumus. Pažymėtina, kad **LITEKO nuo 2019 m. balandžio 23 d. priskirta pirmai informacinių sistemų kategorijai. Modernizuota LITEKO turi pradėti veikti 2021 m., tam Administracijai 2021 m. reikalinga papildomai 1 232 tūkst. eurų investicijoms.** 2020 m. Administracijos valdomoms investicijoms buvo skirta ženkliai mažesnė suma nei buvo prašyta, todėl 2020 m. nėra finansinių galimybių vykdyti projekto veiklą laiku, dėl šios priežasties atitinkamai didėja poreikis 2021 m. Neatlikus numatytų darbų, be kurių tinkamas modernizuotos LITEKO veikimas nebus užtikrintas (duomenų mainų ir integracijų posistemio realizavimas, užtikrinant duomenų mainus su išorinėmis informacinėmis sistemomis ir registrais, bei Viešųjų elektroninių paslaugų posistemio integravimas į modernizuojamą LITEKO), nebus galimybės iš viso pradėti eksploatuoti modernizuotos LITEKO sistemos, o tai nesuderinama su siekiu sudaryti tinkamas teismų darbo sąlygas ir greitinoti bei elektronizuoti teismo procesą.


Teisėjų taryba pažymi ypatingą Administracijos pradėto vykdyti investicijų projekto „Vilniaus mieste veikiančių teismų pastato Vilniuje, Šeimyniškių g. 28, statyba“ svarbą, kadangi jo įgyvendinamas iš karto išspręstų pagrindines net trijų institucijų – Vilniaus apygardos teismo, Vilniaus regiono apylinkės teismo ir Administracijos darbo sąlygų problemas, o taip pat teismų savivaldos institucijų, kurių posėdžiai organizuojami Administracijos patalpose, darbo organizavimo problemas esant patalpų trūkumui. Nors yra numatyta galimybė projekto vykdymą perduoti VĮ Turto bankui, tačiau iki šiol nėra priimti tam reikalingi poįstatyminiai teisės aktai ir kiti reikalingi VĮ Turto banko ir Lietuvos Respublikos Vyriausybės sprendimai, todėl toks svarbus visai teismų sistemai projektas yra nežinioje. Administracija turi patvirtintą valstybės investicijų projektą, statybų leidimą ir gali pilnai įgyvendinti projektą, tačiau Administracijai neskiriamos lėšos argumentuojant galimu perdavimu VĮ Turto bankui, tuo tarpu perdavimui reikalingi teisės aktai yra nepriimti, nors Lietuvos Respublikos Vyriausybė arba jos įgaliotos institucijos turėjo priimti įgyvendinamuosius teisės aktus iki 2019 m. rugsėjo 30 d. Prašome užtikrinti realų projekto įgyvendinimą: arba skirti lėšas Administracijai, arba užtikrinti projekto perdavimą VĮ Turto bankui.

Prašytume tinkamai įvertinti šiame Teisėjų tarybos rašte išvardintų sričių svarbą efektyviam teismų sistemos darbui, teisės aktų įgyvendinimui ir užtikrinti lėšų skyrimą 2021 m.

Siekdama užtikrinti efektyvų teismų sistemos biudžetų projektų rengimą ir stiprinti vykdomosios ir teisminės valdžių bendradarbiavimą, atsižvelgdama į Lietuvos Respublikos 2021 metų valstybės biudžeto ir savivaldybių biudžetų finansinių rodiklių projektų rengimo planą,

Teisėjų taryba prašo užtikrinti Teisėjų tarybos ir Nacionalinės teismų administracijos atstovų dalyvavimą biudžeto derybose š. m. birželio mėn.

Pirmininkas

A handwritten signature in black ink, appearing to read 'Algimantas Valantinas', with a long horizontal stroke extending to the right.

Algimantas Valantinas



TEISĖJŲ TARYBA

L. Sapiegos g. 15, LT-10312 Vilnius, tel. (8 5) 251 4188, faks. (8 5) 268 5187

Lietuvos Respublikos Vyriausybei

2020-08- Nr.

Projektas

Lietuvos Respublikos finansų ministerijai

DĖL 2021–2023 METŲ NUMATOMŲ MAKSIMALIŲ VALSTYBĖS BIUDŽETO ASIGNAVIMŲ TEISMAMS

Lietuvos Respublikos finansų ministerija 2020 m. liepos 24 d. raštu Nr. (2.33-04)-6K-2004242 „Dėl prognozuojamų 2021, 2022 ir 2023 metų valstybės biudžeto apimčių“ pranešė Lietuvos Respublikos teismams numatomas skirti valstybės biudžeto maksimalių asignavimų apimtis teismų vykdomai programai „Teisingumo vykdymas“. Informuojame, kad Tauragės apylinkės teismui apsisprendus nebevykdyti 1 tūkst. eurų pajamų įmokų rinkimo, kadangi realiai lėšų už kopijavimą beveik nesurenkama, ir patikslinus planuojamas pajamų įmokas, teismų surenkamų pajamų įmokų planas sumažėjo 1 tūkst. eurų, tuo pačiu 1 tūkst. eurų atitinkamai sumažėjo ir bendras maksimalių asignavimų limitas lyginant su pateiktu Finansų ministerijos rašte (lentelė „Biudžetinių įstaigų pajamų įmokos“ pridedama).

Vadovaudamasi Lietuvos Respublikos teismų įstatymo 120 straipsnio 20 punktu, Teisėjų taryba 2020 m. rugpjūčio 19 d. nutarimu Nr. 13P- (7.1.2) aprobavo 2021–2023 metų numatomų maksimalių valstybės biudžeto asignavimų paskirstymo teismams projektą ir teikia jį Lietuvos Respublikos Vyriausybei (pridedama), pažymėdama, kad Vyriausybė neatsižvelgė į teismų objektyviai padidėjusius asignavimų poreikius 2021 metams.

1. Teisėjų taryba pakartotinai teikia Teisėjų tarybos 2020 m. gegužės 8 d. raštą Nr. 36P-84- (7.1.10) „Dėl 2021 metų valstybės biudžeto asignavimų teismams“ ir prašo iš naujo įvertinti pateiktus poreikius ir į juos atsižvelgti. Teisėjų taryba pažymi, kad Lietuvos Respublikos teismų poreikiai metai iš metų finansuojami nepakankamai, todėl bet koks teisės aktų ar pakitusių aplinkybių sukeltas poveikis teismų veiklai, susijęs su finansavimu, kuriam įgyvendinti neskiriama lėšų, tik papildomai didina asignavimų trūkumą ir blogina teismų situaciją.

Teismai kasmet teikia poreikį padidinti asignavimus dėl išaugusių vertimų paslaugų, patalpų valymo paslaugų, pašto paslaugų kainų, didėjančių atliekų tvarkymo kainų, kitų prekių ir paslaugų kainų didėjimo rinkoje, tačiau papildomi asignavimai kitoms išlaidoms teismams metai iš metų neskiriami, o jau skirti asignavimai neindeksuojami. 2019 m. gruodžio 31 d. teismų mokėtinos sumos/ įsipareigojimai prekių ir paslaugų naudojimui sudarė 403 tūkst. eurų, palyginimui, 2018 m. gruodžio 31 d. sudarė 384 tūkst. eurų, taigi asignavimų trūkumas šiai sričiai didėja.

Pažymėtina, kad Lietuvos Respublikos finansų ministro 2018 m. lapkričio 7 d. įsakymu Nr. 1K-381 buvo pakeista valstybės išlaidų ekonominė klasifikacija, keičiant nuostatą, kas turėtų būti mokama ne iš darbo užmokesčio, o iš kitų išlaidų kaip darbdavių socialinė parama. Pasikeitus reglamentavimui, iš kitų išlaidų nuo 2019 m. teisėjams mokamos 2 mėnesių atlyginimo dydžio išeitinės išmokos. Teismų biudžete kitoms išlaidoms tenka tik apie 6,3 % visų asignavimų, įskaitant ir darbdavių socialinę paramą, todėl pakeista išlaidų klasifikacija ženkliai keičia teismų galimybes iš anksto planuoti kitas išlaidas metų eigoje, o bendras asignavimų trūkumas tai dar labiau apsunkina. 2020 m. teisėjams, kuriems sukaks 65 m., išeitinėms išmokoms reikia 97,3 tūkst. eurų, o 2021 m. – reikės 161,4 tūkst. eurų, tad neskyrus teismams jokių papildomų asignavimų 2021 m., papildomai reikalingi 64 tūkst. eurų išeitinėms išmokoms gaunami tik dar mažinant teismų išlaidas kitose išlaidų srityse. Taip pat nebuvo skirti prašyti asignavimai ir teismų rūmų perkraustymui bei

naujų Ukmergės ir Šilutės rūmų pastatų išlaikymui ir priežiūrai. Augant prekių ir paslaugų kainoms, nusidėvint turimoms darbo priemonėms, keičiantis poreikiams, bet neskiriant papildomų asignavimų jiems padengti, faktinė teismų finansavimo situacija tampa vis blogesnė.

Atkreiptinas dėmesys, kad šiemet baigiamas įgyvendinti Lietuvos Respublikos asmenų, kuriems už darbą apmokama iš valstybės biudžeto lėšų, dėl ekonominės krizės neproporcingai sumažintos darbo užmokesčio dalies grąžinimo įstatymas, pagal kurį teismams grąžintina suma metams iš viso sudaro 4806 tūkst. eurų, iš jų 3673 tūkst. eurų darbo užmokesčiui ir 1133 tūkst. eurų darbdavio socialinio draudimo įmokoms, ir šios lėšos 2021 m. nebeskiriamos. **Teisėjų taryba prašo užtikrinti, kad iš beveik 5 mln. eurų teismams nebeskiriamos sumos 2021 m. bent 300 tūkst. eurų būtų skirti kitoms išlaidoms (prekių ir paslaugų naudojimui ir socialinei paramai).**

2. Esant pastoviam asignavimų trūkumui teismų sistemoje, Teisėjų taryba ieško sprendimų kuo efektyviau naudoti teismams skiriamus asignavimus biudžetinių metų eigoje. Kasmet, pradedant praktiką nuo ekonominės krizės, Lietuvos Respublikos Seimo priimame valstybės biudžeto įstatyme, Teisėjų tarybai yra numatoma valstybės biudžeto asignavimų perskirstymo tarp teismų galimybė biudžetinių metų eigoje. Pavyzdžiui, Lietuvos Respublikos 2020 metų valstybės biudžeto ir savivaldybių biudžetų finansinių rodiklių patvirtinimo įstatymo 13 straipsnio 1 dalies 8 punktu yra nustatyta, kad Vyriausybei arba jos įgaliotai institucijai suteikiama teisė Teisėjų tarybos teikimu vieną kartą per metus perskirstyti valstybės biudžeto asignavimus, numatytus šio įstatymo 4 priede, tarp teismų, atsižvelgiant į teismų programų įgyvendinimo duomenis. Ekonominės krizės laikotarpiu ši galimybė buvo keturis kartus metuose (ne dažniau kaip kartą per ketvirtį), po to, sumažinta iki dviejų kartų metuose, o pastaruoju metu paliktas vienas kartas per metus. Tačiau manytina, kad galimybė perskirstyti valstybės biudžeto asignavimus vieną kartą metuose yra nepakankama, kadangi yra laukiama lėšų sutaupymų/ likučių pasibaigus trims ketvirčiams spalio mėn., ir nėra galimybės daryti pokyčius anksčiau, nenorint per anksti išnaudoti vienintelės galimybės perskirstyti valstybės biudžeto asignavimus.

Nors visi teismai vykdo tą pačią biudžeto programą „Teisingumo vykdymas“, Teisėjų taryba, siekdama didinti teismų asignavimų naudojimo efektyvumą, pasigenda daugiau galimybių inicijuoti valstybės biudžeto asignavimų perskirstymą tarp teismų. Toks poreikis tapo aktualus ypač pastaruoju metu, kai neįvyksta teisėjų atrankų procedūros mažėjant teisėjo profesijos patrauklumui, kas taip pat susiję su nedidinamais teisėjų atlyginimais, kai, esant laisviems teisėjų etatams, teismai pradeda inicijuoti darbo užmokesčio lėšų išskėlimą į kitas išlaidas, arba kai vykstant teismų struktūros pokyčiams metų pradžioje pasikeičia teisėjų etatų skaičius teismuose (pavyzdžiui, etatų pasikeitimas tarp Alytaus ir Marijampolės apylinkės teismų nuo 2020 m. kovo 25 d.), tačiau lėšas galima perkelti tarp teismų tik metų pabaigoje.

Vadovaujantis Teismų įstatymo 119 straipsnio 1 dalimi, Teisėjų taryba yra vykdomoji teismų savivaldos institucija, užtikrinanti teismų ir teisėjų nepriklausomumą. Teismų įstatymo 120 straipsnio 20 punktas nustato Teisėjų tarybai kompetenciją aprobuoti pasiūlymus dėl teismų biudžetų projektų, iš to išplaukia, kad ir dėl projektų pakeitimų.

Atsižvelgiant į tai, kas išdėstyta, **Teisėjų taryba prašo, rengiant 2021 metų valstybės biudžeto ir savivaldybių biudžetų finansinių rodiklių patvirtinimo įstatymo projektą, numatyti galimybę Teisėjų tarybos teikimu perskirstyti valstybės biudžeto asignavimus tarp teismų du kartus per metus.**

PRIDEDAMA:

1. Teisėjų tarybos 2020 m. rugpjūčio 19 d. nutarimas Nr. 13P- (7.1.2), 3 lapai.
2. Teisėjų tarybos 2020 m. gegužės 8 d. raštas Nr. 36P-84-(7.1.10) „Dėl 2021 metų valstybės biudžeto asignavimų teismams“, 7 lapai.
3. Lentelė „Biudžetinių įstaigų pajamų įmokos“, 1 lapas.

Pirmininkas

Algimantas Valantinas